

# Mitteilungen und Bekanntmachungen des LANDESWAHLLEITERS DES FREISTAATES BAYERN

Anschrift: Bayerisches Landesamt für Statistik und Datenverarbeitung  
Neuhauser Straße 51, 8000 München 2, Tel. 2119—1

---

Nr. 3

Ausgegeben am 18. Juni 1984

## **Europawahl in Bayern am 17. Juni 1984**

### **Vorläufiges Ergebnis**

Zugleich Statistischer Bericht B VII 5 - 3/84  
Schutzgebühr DM 4.-- / Auflage 600

# I n h a l t s v e r z e i c h n i s

	Seite
Wahlvorschläge in Bayern .....	2
Tabellen	
1. Ergebnis des Freistaates Bayern .....	3
2. Ergebnisse in den Regierungsbezirken Bayerns .....	4
3. Ergebnisse in den kreisfreien Städten und Landkreisen Bayerns ..	11
4. Ergebnisse nach zusammengefaßten Stadt- und Landkreisen .....	60
Anhang	
1. Wahlbeteiligung und Verteilung der gültigen Stimmen nach Ländern	61
2. Sitze der Parteien .....	62
3. Verzeichnis der Gewählten	
3.1 Nach Parteien .....	63
3.2 Nach dem Alphabet .....	64
Schaubilder	
1. Wahlbeteiligung in Prozent bei der Wahl zum Europäischen Parlament in den Ländern der Bundesrepublik Deutschland ohne Berlin	
2. Stimmenanteile der Parteien bei der Wahl zum Europäischen Parlament in den Regierungsbezirken Bayerns in %	
3. Wahlbeteiligung in Prozent bei der Wahl zum Europäischen Parlament in den kreisfreien Städten und Landkreisen Bayerns	
4. Stimmenanteil der CSU in Prozent bei der Wahl zum Europäischen Parlament in den kreisfreien Städten und Landkreisen Bayerns	
5. Stimmenanteil der SPD in Prozent bei der Wahl zum Europäischen Parlament in den kreisfreien Städten und Landkreisen Bayerns	
6. Stimmenanteil der F.D.P. in Prozent bei der Wahl zum Europäischen Parlament in den kreisfreien Städten und Landkreisen Bayerns	
7. Stimmenanteil der GRÜNEN in Prozent bei der Wahl zum Europäischen Parlament in den kreisfreien Städten und Landkreisen Bayerns	

## Wahlvorschläge in Bayern

CSU	Christlich-Soziale Union in Bayern
SPD	Sozialdemokratische Partei Deutschlands
F.D.P.	Freie Demokratische Partei
GRÜNE	DIE GRÜNEN
EAP	Europäische Arbeiterpartei im Verband der European Labor Party (ELP)
Zentrum	Deutsche Zentrumspartei
BP	Bayernpartei
FRIEDEN	DIE FRIEDENSLISTE
EFP	Europäische Föderalistische Partei - Europa Partei
FRAUEN	FRAUENPARTEI
NPD	Nationaldemokratische Partei Deutschlands
ÖDP	Ökologisch-Demokratische Partei
Mündige Bürger	Wählergemeinschaft mündiger Bürger



TABELLE 1. ERGEBNIS DES FREISTAATES BAYERN <sup>1)</sup>

	1984 ZAHL	1984 %	1979 %	VERÄNDERUNG ZAHL %-P.	
WAHLBERECHTIGTE	8098558	-	-	+383994	-
WÄHLER / WAHLBETEILIGUNG	3734173	46,1	58,9	-808611	-12,8
UNGÜLTIGE STIMMEN	52203	1,4	0,8	+17085	+0,6
GÜLTIGE STIMMEN ZUSAMMEN	3681970	100	100	-825696	-
DAVON					
1. CSU	2104590	57,2	62,5	-712530	-5,3
2. SPD	1016350	27,6	29,2	-297670	-1,6
3. F.D.P.	145496	4,0	4,7	-66035	-0,7
4. GRÜNE	249707	6,8	2,9	+118910	+3,9
5. EAP	4173	0,1	0,1	-652	0,0
6. ZENTRUM	13057	0,4	0,1	+10174	+0,3
7. BP	23462	0,6	-	.	.
8. FRIEDEN	38283	1,0	-	.	.
9. EFP	5121	0,1	-	.	.
10. FRAUEN	14680	0,4	-	.	.
11. NPD	34523	0,9	-	.	.
12. OEDP	21234	0,6	-	.	.
13. MUENDIGE BÜRGER	11294	0,3	-	.	.
SONSTIGE 1979	-	-	0,6	.	.

<sup>1)</sup>Ohne Gemeinde Brunnthal (Landkreis München).

TABELLE 2. ERGEBNISSE IN DEN REGIERUNGSBEZIRKEN BAYERNS

OBERBAYERN 1)

	1984 ZAHL	1984 %	1979 %	VERÄNDERUNG ZAHL %-P.	
WAHLBERECHTIGTE	2581256	-	-	+139021	-
WÄHLER / WAHLBETEILIGUNG	1163339	45,1	58,4	-262222	-13,3
UNGÜLTIGE STIMMEN	14137	1,2	0,6	+5003	+0,6
GÜLTIGE STIMMEN ZUSAMMEN	1149202	100	100	-267225	-
DAVON					
1. CSU	634597	55,2	61,0	-230083	-5,8
2. SPD	307206	26,7	28,7	-99247	-2,0
3. F.D.P.	55602	4,8	6,2	-32382	-1,4
4. GRÜNE	93317	8,1	3,3	+46937	+4,8
5. EAP	1533	0,1	0,1	-36	0,0
6. ZENTRUM	4165	0,4	0,1	+3271	+0,3
7. BP	10647	0,9	-	.	.
8. FRIEDEN	14375	1,3	-	.	.
9. EFP	1869	0,2	-	.	.
10. FRAUEN	4614	0,4	-	.	.
11. NPD	9367	0,8	-	.	.
12. UEDP	8281	0,7	-	.	.
13. MUENDIGE BÜRGER	3629	0,3	-	.	.
SÜNSTIGE 1979	-	-	0,6	.	.

1) Ohne Gemeinde Brunnthal (Landkreis München).

TABELLE 2. ERGEBNISSE IN DEN REGIERUNGSBEZIRKEN BAYERNS

N I E D E R B A Y E R N

	1984 ZAHL	1984 %	1979 %	VERAENDERUNG ZAHL %-P.	
WAHLBERECHTIGTE	777192	-	-	+43349	-
WAEHLER / WAHLBETEILIGUNG	299502	38,5	55,0	-104015	-16,5
UNGUELTIGE STIMMEN	4791	1,6	0,9	+1023	+0,7
GUELTIGE STIMMEN ZUSAMMEN	294711	100	100	-105038	-
DAVON					
1. CSU	191877	65,1	73,0	-99929	-7,9
2. SPD	67075	22,8	21,2	-17848	+1,6
3. F.D.P.	9047	3,1	2,4	-713	+0,7
4. GRUENE	14222	4,8	2,6	+3974	+2,2
5. EAP	330	0,1	0,1	-72	0,0
6. ZENTRUM	1122	0,4	0,1	+902	+0,3
7. BP	2632	0,9	-	.	.
8. FRIEDEN	2124	0,7	-	.	.
9. EFP	319	0,1	-	.	.
10. FRAUEN	1116	0,4	-	.	.
11. NPD	2660	0,9	-	.	.
12. OEDP	1347	0,5	-	.	.
13. MUENDIGE BUERGER	840	0,3	-	.	.
SONSTIGE 1979	-	-	0,6	.	.

TABELLE 2. ERGEBNISSE IN DEN REGIERUNGSBEZIRKEN BAYERNS

O B E R P F A L Z

	1984 ZAHL	1984 %	1979 %	VERAENDERUNG ZAHL %-P.	
WAHLBERECHTIGTE	741144	-	-	+34394	-
WAEHLER / WAHLBETEILIGUNG	353692	47,7	61,7	-82095	-14,0
UNGUELTIGE STIMMEN	5166	1,5	0,9	+1155	+0,6
GUELTIGE STIMMEN ZUSAMMEN	348526	100	100	-83250	-
DAVON					
1. CSU	215483	61,8	68,2	-79092	-6,4
2. SPD	91649	26,3	25,7	-19390	+0,6
3. F.D.P.	8923	2,6	2,7	-2573	-0,1
4. GRUENE	19402	5,6	2,1	+10378	+3,5
5. EAP	348	0,1	0,1	+3	0,0
6. ZENTRUM	1311	0,4	0,1	+1087	+0,3
7. BP	2081	0,6	-	.	.
8. FRIEDEN	2214	0,6	-	.	.
9. EFP	382	0,1	-	.	.
10. FRAUEN	1146	0,3	-	.	.
11. NPD	2290	0,7	-	.	.
12. OEDP	2419	0,7	-	.	.
13. MUENDIGE BUERGER	878	0,3	-	.	.
SONSTIGE 1979	-	-	1,2	.	.

TABELLE 2. ERGEBNISSE IN DEN REGIERUNGSBEZIRKEN BAYERNS

O B E R F R A N K E N

	1984 ZAHL	1984 %	1979 %	VERAENDERUNG ZAHL %-P.	
WAHLBERECHTIGTE	812490	-	-	+20238	-
WAEHLER / WAHLBETEILIGUNG	399771	49,2	62,0	-91417	-12,8
UNGUELTIGE STIMMEN	6170	1,5	0,8	+2043	+0,7
GUELTIGE STIMMEN ZUSAMMEN	393601	100	100	-93460	-
DAVON					
1. CSU	216424	55,0	57,9	-65821	-2,9
2. SPD	131568	33,4	35,8	-42671	-2,4
3. F.D.P.	11818	3,0	3,5	-5371	-0,5
4. GRUENE	20022	5,1	2,0	+10310	+3,1
5. EAP	313	0,1	0,1	-403	0,0
6. ZENTRUM	895	0,2	0,0	+665	+0,2
7. BP	1557	0,4	-	.	.
8. FRIEDEN	3020	0,8	-	.	.
9. EFP	389	0,1	-	.	.
10. FRAUEN	1296	0,3	-	.	.
11. NPD	4020	1,0	-	.	.
12. OEDP	1245	0,3	-	.	.
13. MUENDIGE BUERGER	1034	0,3	-	.	.
SONSTIGE 1979	-	-	0,6	.	.

TABELLE 2. ERGEBNISSE IN DEN REGIERUNGSBEZIRKEN BAYERNS

M I T T E L F R A N K E N

	1984 ZAHL	1984 %	1979 %	VERAENDERUNG ZAHL %-P.	
WAHLBERECHTIGTE	1134903	-	-	+42404	-
WAELHLER / WAHLBETEILIGUNG	551736	48,6	58,7	-89140	-10,1
UNGUELTIGE STIMMEN	7904	1,4	0,7	+3247	+0,7
GUELTIGE STIMMEN ZUSAMMEN	543832	100	100	-92387	-
DAVON					
1. CSU	269573	49,6	53,6	-71217	-4,0
2. SPD	179964	33,1	36,4	-51932	-3,3
3. F.D.P.	23651	4,3	5,8	-13512	-1,5
4. GRUENE	44613	8,2	3,4	+22794	+4,8
5. EAP	633	0,1	0,1	-67	0,0
6. ZENTRUM	1135	0,2	0,1	+480	+0,1
7. BP	1535	0,3	-	.	.
8. FRIEDEN	7465	1,4	-	.	.
9. EFP	723	0,1	-	.	.
10. FRAUEN	2100	0,4	-	.	.
11. NPD	6884	1,3	-	.	.
12. OEDP	3248	0,6	-	.	.
13. MUENDIGE BUERGER	2308	0,4	-	.	.
SONSTIGE 1979	-	-	0,5	.	.

TABELLE 2. ERGEBNISSE IN DEN REGIERUNGSBEZIRKEN BAYERNS

U N T E R F R A N K E N		1984	1984	1979	VERAENDERUNG	
		ZAHL	%	%	ZAHL	%-P.
WAHLBERECHTIGTE		910137	-	-	+44830	-
WAEHLER / WAHLBETEILIGUNG		467255	51,3	61,6	-65428	-10,3
UNGUELTIGE STIMMEN		7000	1,5	0,9	+2321	+0,6
GUELTIGE STIMMEN ZUSAMMEN		460255	100	100	-67749	-
DAVON						
1. CSU		279451	60,7	64,5	-61211	-3,8
2. SPD		119532	26,0	28,2	-29565	-2,2
3. F.D.P.		16509	3,6	4,0	-4865	-0,4
4. GRUENE		26841	5,8	2,7	+12812	+3,1
5. EAP		437	0,1	0,1	-52	0,0
6. ZENTRUM		1549	0,3	0,1	+1234	+0,2
7. BP		1601	0,3	-	.	.
8. FRIEDEN		4254	0,9	-	.	.
9. EFP		616	0,1	-	.	.
10. FRAUEN		1946	0,4	-	.	.
11. NPD		4257	0,9	-	.	.
12. OEDP		2177	0,5	-	.	.
13. MUENDIGE BUERGER		1085	0,2	-	.	.
SONSTIGE 1979		-	-	0,4	.	.

TABELLE 2. ERGEBNISSE IN DEN REGIERUNGSBEZIRKEN BAYERNS

S C H W A B E N

	1984 ZAHL	1984 %	1979 %	VERAENDERUNG ZAHL %-P.	
WAHLBERECHTIGTE	1141436	-	-	+59758	-
WAEHLER / WAHLBETEILIGUNG	498878	43,7	56,7	-114294	-13,0
UNGUELTIGE STIMMEN	7035	1,4	0,8	+2293	+0,6
GUELTIGE STIMMEN ZUSAMMEN	491843	100	100	-116587	-
DAVON					
1. CSU	297185	60,4	66,1	-105177	-5,7
2. SPD	119356	24,3	25,7	-37017	-1,4
3. F.D.P.	19946	4,1	4,4	-6619	-0,3
4. GRUENE	31290	6,4	3,2	+11705	+3,2
5. EAP	579	0,1	0,1	-25	0,0
6. ZENTRUM	2880	0,6	0,1	+2535	+0,5
7. BP	3409	0,7	-	.	.
8. FRIEDEN	4831	1,0	-	.	.
9. EFP	823	0,2	-	.	.
10. FRAUEN	2462	0,5	-	.	.
11. NPD	5045	1,0	-	.	.
12. UEDP	2517	0,5	-	.	.
13. MUENDIGE BUERGER	1520	0,3	-	.	.
SONSTIGE 1979	-	-	0,4	.	.



TABELLE 3. ERGEBNISSE IN DEN KREISFREIEN STAEDTEN UND LANDKREISEN BAYERNS

OBERBAYERN

KREISFREIE STADT INGOLSTADT

	1984 ZAHL	1984 %	1979 %	VERAENDERUNG ZAHL %-P.	
WAHLBERECHTIGTE	68674	-	-	+4335	-
WAEHLER / WAHLBETEILIGUNG	27884	40,6	52,8	-6066	-12,2
UNGUELTIGE STIMMEN	354	1,3	0,7	+111	+0,6
GUELTIGE STIMMEN ZUSAMMEN	27530	100	100	-6177	-
DAVON					
1. CSU	15956	58,0	60,2	-4347	-2,2
2. SPD	8005	29,1	32,8	-3047	-3,7
3. F.D.P.	989	3,6	4,2	-423	-0,6
4. GRUENE	1508	5,5	2,1	+792	+3,4
5. EAP	37	0,1	0,1	+6	0,0
6. ZENTRUM	79	0,3	0,0	+64	+0,3
7. BP	148	0,5	-	.	.
8. FRIEDEN	230	0,8	-	.	.
9. EFP	41	0,1	-	.	.
10. FRAUEN	83	0,3	-	.	.
11. NPD	251	0,9	-	.	.
12. OEDP	133	0,5	-	.	.
13. MUENDIGE BUEGER	70	0,3	-	.	.
SONSTIGE 1979	-	-	0,5	.	.

KREISFREIE STADT MUENCHEN

	1984 ZAHL	1984 %	1979 %	VERAENDERUNG ZAHL %-P.	
WAHLBERECHTIGTE	819393	-	-	+9070	-
WAEHLER / WAHLBETEILIGUNG	357824	43,7	55,1	-88374	-11,4
UNGUELTIGE STIMMEN	3290	0,9	0,5	+1001	+0,4
GUELTIGE STIMMEN ZUSAMMEN	354534	100	100	-89375	-
DAVON					
1. CSU	155844	44,0	49,4	-63294	-5,4
2. SPD	124742	35,2	37,4	-41359	-2,2
3. F.D.P.	18210	5,1	8,2	-18320	-3,1
4. GRUENE	37700	10,6	4,0	+19769	+6,6
5. EAP	503	0,1	0,1	-41	0,0
6. ZENTRUM	1132	0,3	0,1	+825	+0,2
7. BP	2594	0,7	-	.	.
8. FRIEDEN	5664	1,6	-	.	.
9. EFP	536	0,2	-	.	.
10. FRAUEN	1296	0,4	-	.	.
11. NPD	3176	0,9	-	.	.
12. OEDP	2131	0,6	-	.	.
13. MUENDIGE BUEGER	1006	0,3	-	.	.
SONSTIGE 1979	-	-	0,8	.	.

TABELLE 3. ERGEBNISSE IN DEN KREISFREIEN STAEDTEN UND LANDKREISEN BAYERNS

OBERBAYERN

KREISFREIE STADT ROSENHEIM

	1984 ZAHL	1984 %	1979 %	VERAENDERUNG ZAHL %-P.	
WAHLBERECHTIGTE	37001	-	-	+1089	-
WAEHLER / WAHLBETEILIGUNG	16422	44,4	58,0	-4398	-13,6
UNGUELTIGE STIMMEN	292	1,8	0,9	+106	+0,9
GUELTIGE STIMMEN ZUSAMMEN	16130	100	100	-4504	-
DAVON					
1. CSU	8773	54,4	60,4	-3693	-6,0
2. SPD	4557	28,3	30,6	-1764	-2,3
3. F.D.P.	607	3,8	4,5	-331	-0,7
4. GRUENE	1154	7,2	3,5	+442	+3,7
5. EAP	23	0,1	0,2	-10	-0,1
6. ZENTRUM	64	0,4	0,1	+45	+0,3
7. BP	304	1,9	-	.	.
8. FRIEDEN	164	1,0	-	.	.
9. EFP	27	0,2	-	.	.
10. FRAUEN	84	0,5	-	.	.
11. NPD	161	1,0	-	.	.
12. OEDP	158	1,0	-	.	.
13. MUENDIGE BUEGER	54	0,3	-	.	.
SONSTIGE 1979	-	-	0,7	.	.

LANDKREIS ALTOETTING

	1984 ZAHL	1984 %	1979 %	VERAENDERUNG ZAHL %-P.	
WAHLBERECHTIGTE	71734	-	-	+3510	-
WAEHLER / WAHLBETEILIGUNG	34468	48,0	64,6	-9589	-16,6
UNGUELTIGE STIMMEN	533	1,5	0,7	+204	+0,8
GUELTIGE STIMMEN ZUSAMMEN	33935	100	100	-9793	-
DAVON					
1. CSU	22793	67,2	72,0	-8693	-4,8
2. SPD	7155	21,1	21,9	-2406	-0,8
3. F.D.P.	970	2,9	2,9	-308	0,0
4. GRUENE	1622	4,8	2,6	+473	+2,2
5. EAP	30	0,1	0,1	-12	0,0
6. ZENTRUM	160	0,5	0,1	+128	+0,4
7. BP	273	0,8	-	.	.
8. FRIEDEN	273	0,8	-	.	.
9. EFP	47	0,1	-	.	.
10. FRAUEN	119	0,4	-	.	.
11. NPD	241	0,7	-	.	.
12. OEDP	128	0,4	-	.	.
13. MUENDIGE BUEGER	124	0,4	-	.	.
SONSTIGE 1979	-	-	0,4	.	.

TABELLE 3. ERGEBNISSE IN DEN KREISFREIEN STAEDTEN UND LANDKREISEN BAYERNS

OBERBAYERN

LANDKREIS BAD TOELZ-WOLFRATSHAUSEN

	1984 ZAHL	1984 %	1979 %	VERAENDERUNG ZAHL %-P.	
WAHLBERECHTIGTE	72460	-	-	+3777	-
WAELER / WAHLBETEILIGUNG	33669	46,5	60,4	-7795	-13,9
UNGUELTIGE STIMMEN	476	1,4	0,6	+212	+0,8
GUELTIGE STIMMEN ZUSAMMEN	33193	100	100	-8007	-
DAVON					
1. CSU	20809	62,7	68,6	-7466	-5,9
2. SPD	6646	20,0	22,2	-2510	-2,2
3. F.D.P.	1714	5,2	5,5	-562	-0,3
4. GRUENE	2330	7,0	3,0	+1111	+4,0
5. EAP	43	0,1	0,1	-13	0,0
6. ZENTRUM	95	0,3	0,0	+84	+0,3
7. BP	405	1,2	-	.	.
8. FRIEDEN	349	1,1	-	.	.
9. EFP	60	0,2	-	.	.
10. FRAUEN	122	0,4	-	.	.
11. NPD	298	0,9	-	.	.
12. OEDP	235	0,7	-	.	.
13. MUENDIGE BUERGER	87	0,3	-	.	.
SONSTIGE 1979	-	-	0,5	.	.

LANDKREIS BERCHTESGADENER LAND

	1984 ZAHL	1984 %	1979 %	VERAENDERUNG ZAHL %-P.	
WAHLBERECHTIGTE	68545	-	-	+3007	-
WAELER / WAHLBETEILIGUNG	31903	46,5	62,5	-9028	-16,0
UNGUELTIGE STIMMEN	387	1,2	0,8	+78	+0,4
GUELTIGE STIMMEN ZUSAMMEN	31516	100	100	-9106	-
DAVON					
1. CSU	20536	65,2	70,5	-8112	-5,3
2. SPD	6231	19,8	22,1	-2732	-2,3
3. F.D.P.	1245	4,0	4,1	-431	-0,1
4. GRUENE	1898	6,0	2,6	+845	+3,4
5. EAP	36	0,1	0,1	+7	0,0
6. ZENTRUM	176	0,6	0,1	+152	+0,5
7. BP	290	0,9	-	.	.
8. FRIEDEN	274	0,9	-	.	.
9. EFP	53	0,2	-	.	.
10. FRAUEN	112	0,4	-	.	.
11. NPD	349	1,1	-	.	.
12. OEDP	190	0,6	-	.	.
13. MUENDIGE BUERGER	126	0,4	-	.	.
SONSTIGE 1979	-	-	0,6	.	.

TABELLE 3. ERGEBNISSE IN DEN KREISFREIEN STAEDTEN UND LANDKREISEN BAYERNS

OBERBAYERN

LANDKREIS DACHAU

	1984 ZAHL	1984 %	1979 %	VERAENDERUNG ZAHL %-P.	
WAHLBERECHTIGTE	74297	-	-	+5299	-
WAEHLER / WAHLBETEILIGUNG	32918	44,3	58,9	-7707	-14,6
UNGUELTIGE STIMMEN	436	1,3	0,7	+163	+0,6
GUELTIGE STIMMEN ZUSAMMEN	32482	100	100	-7870	-
DAVON					
1. CSU	19883	61,2	66,8	-7072	-5,6
2. SPD	7949	24,5	26,3	-2651	-1,8
3. F.D.P.	1156	3,6	4,3	-579	-0,7
4. GRUENE	2123	6,5	1,9	+1347	+4,6
5. EAP	44	0,1	0,2	-22	-0,1
6. ZENTRUM	108	0,3	0,1	+83	+0,2
7. BP	273	0,8	-	.	.
8. FRIEDEN	266	0,8	-	.	.
9. EFP	45	0,1	-	.	.
10. FRAUEN	134	0,4	-	.	.
11. NPD	261	0,8	-	.	.
12. GEDP	120	0,4	-	.	.
13. MUENDIGE BUERGER	120	0,4	-	.	.
SONSTIGE 1979	-	-	0,5	.	.

LANDKREIS EBERSBERG

	1984 ZAHL	1984 %	1979 %	VERAENDERUNG ZAHL %-P.	
WAHLBERECHTIGTE	69934	-	-	+6266	-
WAEHLER / WAHLBETEILIGUNG	32722	46,8	60,7	-5932	-13,9
UNGUELTIGE STIMMEN	489	1,5	0,7	+228	+0,8
GUELTIGE STIMMEN ZUSAMMEN	32233	100	100	-6160	-
DAVON					
1. CSU	18200	56,5	62,4	-5739	-5,9
2. SPD	7739	24,0	26,2	-2333	-2,2
3. F.D.P.	1809	5,6	7,1	-928	-1,5
4. GRUENE	2675	8,3	3,6	+1307	+4,7
5. EAP	51	0,2	0,1	-5	+0,1
6. ZENTRUM	101	0,3	0,0	+82	+0,3
7. BP	350	1,1	-	.	.
8. FRIEDEN	476	1,5	-	.	.
9. EFP	46	0,1	-	.	.
10. FRAUEN	155	0,5	-	.	.
11. NPD	186	0,6	-	.	.
12. GEDP	319	1,0	-	.	.
13. MUENDIGE BUERGER	126	0,4	-	.	.
SONSTIGE 1979	-	-	0,5	.	.

TABELLE 3. ERGEBNISSE IN DEN KREISFREIEN STAEDTEN UND LANDKREISEN BAYERNS

OBERBAYERN

LANDKREIS EICHSTAETT

	1984 ZAHL	1984 %	1979 %	VERAENDERUNG ZAHL %-P.	
WAHLBERECHTIGTE	70712	-	-	+6202	-
WAEHLER / WAHLBETEILIGUNG	36234	51,2	65,0	-5698	-13,8
UNGUELTIGE STIMMEN	455	1,3	1,0	+51	+0,3
GUELTIGE STIMMEN ZUSAMMEN	35779	100	100	-5749	-
DAVON					
1. CSU	24692	69,0	72,8	-5533	-3,8
2. SPD	7735	21,6	22,5	-1616	-0,9
3. F.D.P.	806	2,3	2,4	-191	-0,1
4. GRUENE	1475	4,1	1,5	+832	+2,6
5. EAP	36	0,1	0,1	+9	0,0
6. ZENTRUM	103	0,3	0,1	+79	+0,2
7. BP	174	0,5	-	.	.
8. FRIEDEN	226	0,6	-	.	.
9. EFP	43	0,1	-	.	.
10. FRAUEN	103	0,3	-	.	.
11. NPD	176	0,5	-	.	.
12. GEDP	139	0,4	-	.	.
13. MUENDIGE BUEGER	71	0,2	-	.	.
SONSTIGE 1979	-	-	0,6	.	.

LANDKREIS ERDING

	1984 ZAHL	1984 %	1979 %	VERAENDERUNG ZAHL %-P.	
WAHLBERECHTIGTE	64887	-	-	+4413	-
WAEHLER / WAHLBETEILIGUNG	26821	41,3	58,4	-8477	-17,1
UNGUELTIGE STIMMEN	396	1,5	0,7	+155	+0,8
GUELTIGE STIMMEN ZUSAMMEN	26425	100	100	-8632	-
DAVON					
1. CSU	16906	64,0	70,3	-7734	-6,3
2. SPD	5540	21,0	22,4	-2326	-1,4
3. F.D.P.	970	3,7	3,9	-397	-0,2
4. GRUENE	1756	6,6	2,7	+792	+3,9
5. EAP	37	0,1	0,1	+10	0,0
6. ZENTRUM	81	0,3	0,0	+71	+0,3
7. BP	286	1,1	-	.	.
8. FRIEDEN	285	1,1	-	.	.
9. EFP	22	0,1	-	.	.
10. FRAUEN	122	0,5	-	.	.
11. NPD	150	0,6	-	.	.
12. GEDP	180	0,7	-	.	.
13. MUENDIGE BUEGER	90	0,3	-	.	.
SONSTIGE 1979	-	-	0,5	.	.

TABELLE 3. ERGEBNISSE IN DEN KREISFREIEN STAEDTEN UND LANDKREISEN BAYERNS

OBERBAYERN

LANDKREIS FREISING

	1984 ZAHL	1984 %	1979 %	VERAENDERUNG ZAHL %-P.	
WAHLBERECHTIGTE	81198	-	-	+6787	-
WAEHLER / WAHLBETEILIGUNG	35359	43,5	57,4	-7338	-13,9
UNGUELTIGE STIMMEN	446	1,3	0,8	+121	+0,5
GUELTIGE STIMMEN ZUSAMMEN	34913	100	100	-7459	-
DAVON					
1. CSU	20575	58,9	66,9	-7755	-8,0
2. SPD	7873	22,6	23,6	-2115	-1,0
3. F.D.P.	1395	4,0	4,2	-380	-0,2
4. GRUENE	2800	8,0	4,8	+769	+3,2
5. EAP	44	0,1	0,1	-3	0,0
6. ZENTRUM	192	0,5	0,1	+170	+0,4
7. BP	465	1,3	-	.	.
8. FRIEDEN	431	1,2	-	.	.
9. EFP	54	0,2	-	.	.
10. FRAUEN	163	0,5	-	.	.
11. NPD	358	1,0	-	.	.
12. OEDP	453	1,3	-	.	.
13. MUENDIGE BUEGER	110	0,3	-	.	.
SONSTIGE 1979	-	-	0,4	.	.

LANDKREIS FUERSTENFELDBRUCK

	1984 ZAHL	1984 %	1979 %	VERAENDERUNG ZAHL %-P.	
WAHLBERECHTIGTE	125755	-	-	+11505	-
WAEHLER / WAHLBETEILIGUNG	56353	44,8	57,6	-9495	-12,8
UNGUELTIGE STIMMEN	727	1,3	0,5	+388	+0,8
GUELTIGE STIMMEN ZUSAMMEN	55626	100	100	-9883	-
DAVON					
1. CSU	28590	51,4	56,8	-8629	-5,4
2. SPD	15371	27,6	31,0	-4969	-3,4
3. F.D.P.	3226	5,8	7,9	-1961	-2,1
4. GRUENE	5323	9,6	3,6	+2939	+6,0
5. EAP	94	0,2	0,1	+21	+0,1
6. ZENTRUM	164	0,3	0,1	+123	+0,2
7. BP	440	0,8	-	.	.
8. FRIEDEN	970	1,7	-	.	.
9. EFP	126	0,2	-	.	.
10. FRAUEN	303	0,5	-	.	.
11. NPD	355	0,6	-	.	.
12. OEDP	430	0,8	-	.	.
13. MUENDIGE BUEGER	234	0,4	-	.	.
SONSTIGE 1979	-	-	0,4	.	.

TABELLE 3. ERGEBNISSE IN DEN KREISFREIEN STAEDTEN UND LANDKREISEN BAYERNS

UeBERBAYERN

LANDKREIS GARMISCH-PARTENKIRCHEN

	1984 ZAHL	1984 %	1979 %	VERAENDERUNG ZAHL %-P.	
WAHLBERECHTIGTE	60896	-	-	+3523	-
WAEHLER / WAHLBETEILIGUNG	28023	46,0	60,2	-6540	-14,2
UNGUELTIGE STIMMEN	450	1,6	0,8	+175	+0,8
GUELTIGE STIMMEN ZUSAMMEN	27573	100	100	-6715	-
DAVON					
1. CSU	19221	69,7	74,4	-6279	-4,7
2. SPD	4054	14,7	17,8	-2050	-3,1
3. F.D.P.	1411	5,1	5,0	-293	+0,1
4. GRUENE	1563	5,7	2,3	+786	+3,4
5. EAP	28	0,1	0,1	+7	0,0
6. ZENTRUM	135	0,5	0,1	+108	+0,4
7. BP	249	0,9	-	.	.
8. FRIEDEN	234	0,8	-	.	.
9. EFP	62	0,2	-	.	.
10. FRAUEN	120	0,4	-	.	.
11. NPD	199	0,7	-	.	.
12. GEDP	196	0,7	-	.	.
13. MUENDIGE BUEGER	101	0,4	-	.	.
SONSTIGE 1979	-	-	0,5	.	.

LANDKREIS LANDSBERG A. LECH

	1984 ZAHL	1984 %	1979 %	VERAENDERUNG ZAHL %-P.	
WAHLBERECHTIGTE	60422	-	-	+5710	-
WAEHLER / WAHLBETEILIGUNG	25797	42,7	55,6	-4616	-12,9
UNGUELTIGE STIMMEN	371	1,4	0,7	+154	+0,7
GUELTIGE STIMMEN ZUSAMMEN	25426	100	100	-4770	-
DAVON					
1. CSU	15853	62,3	69,9	-5253	-7,6
2. SPD	5216	20,5	21,6	-1306	-1,1
3. F.D.P.	1150	4,5	5,0	-354	-0,5
4. GRUENE	1928	7,6	2,8	+1083	+4,8
5. EAP	28	0,1	0,1	-7	0,0
6. ZENTRUM	169	0,7	0,1	+147	+0,6
7. BP	217	0,9	-	.	.
8. FRIEDEN	268	1,1	-	.	.
9. EFP	52	0,2	-	.	.
10. FRAUEN	105	0,4	-	.	.
11. NPD	205	0,8	-	.	.
12. GEDP	157	0,6	-	.	.
13. MUENDIGE BUEGER	78	0,3	-	.	.
SONSTIGE 1979	-	-	0,5	.	.

TABELLE 3. ERGEBNISSE IN DEN KREISFREIEN STAEDTEN UND LANDKREISEN BAYERNS

OBERBAYERN

LANDKREIS MIESBACH

	1984 ZAHL	1984 %	1979 %	VERAENDERUNG ZAHL %-P.	
WAHLBERECHTIGTE	61082	-	-	+2890	-
WAEHLER / WAHLBETEILIGUNG	28510	46,7	61,5	-7267	-14,8
UNGUELTIGE STIMMEN	354	1,2	0,7	+112	+0,5
GUELTIGE STIMMEN ZUSAMMEN	28156	100	100	-7379	-
DAVON					
1. CSU	16951	60,2	65,9	-6450	-5,7
2. SPD	6631	23,6	25,6	-2465	-2,0
3. F.D.P.	1480	5,3	5,2	-374	+0,1
4. GRUENE	1735	6,2	2,5	+845	+3,7
5. EAP	26	0,1	0,1	-13	0,0
6. ZENTRUM	119	0,4	0,0	+105	+0,4
7. BP	285	1,0	-	.	.
8. FRIEDEN	279	1,0	-	.	.
9. EFP	40	0,1	-	.	.
10. FRAUEN	106	0,4	-	.	.
11. NPD	193	0,7	-	.	.
12. OEDP	218	0,8	-	.	.
13. MUENDIGE BUEGER	93	0,3	-	.	.
SONSTIGE 1979	-	-	0,7	.	.

LANDKREIS MUEHLDOEF A. INN

	1984 ZAHL	1984 %	1979 %	VERAENDERUNG ZAHL %-P.	
WAHLBERECHTIGTE	69975	-	-	+4548	-
WAEHLER / WAHLBETEILIGUNG	31234	44,6	62,3	-9508	-17,7
UNGUELTIGE STIMMEN	497	1,6	0,7	+199	+0,9
GUELTIGE STIMMEN ZUSAMMEN	30737	100	100	-9707	-
DAVON					
1. CSU	20618	67,1	73,9	-9284	-6,8
2. SPD	6215	20,2	20,4	-2044	-0,2
3. F.D.P.	1021	3,3	2,8	-129	+0,5
4. GRUENE	1414	4,6	2,1	+564	+2,5
5. EAP	48	0,2	0,1	+12	+0,1
6. ZENTRUM	140	0,5	0,0	+126	+0,5
7. BP	373	1,2	-	.	.
8. FRIEDEN	227	0,7	-	.	.
9. EFP	49	0,2	-	.	.
10. FRAUEN	140	0,5	-	.	.
11. NPD	259	0,8	-	.	.
12. OEDP	128	0,4	-	.	.
13. MUENDIGE BUEGER	105	0,3	-	.	.
SONSTIGE 1979	-	-	0,6	.	.



TABELLE 3. ERGEBNISSE IN DEN KREISFREIEN STAEDTEN UND LANDKREISEN BAYERNS

OBERBAYERN

LANDKREIS MUENCHEN 1)

	1984 ZAHL	1984 %	1979 %	VERAENDERUNG ZAHL %-P.	
WAHLBERECHTIGTE	176707	-	-	+18613	-
WAELER / WAHLBETEILIGUNG	85124	48,2	61,0	-11343	-12,8
UNGUELTIGE STIMMEN	982	1,2	0,5	+476	+0,7
GUELTIGE STIMMEN ZUSAMMEN	84142	100	100	-11819	-
DAVON					
1. CSU	41295	49,1	55,3	-11766	-6,2
2. SPD	23407	27,8	29,9	-5310	-2,1
3. F.D.P.	6204	7,4	10,0	-3387	-2,6
4. GRUENE	8336	9,9	4,1	+4374	+5,8
5. EAP	109	0,1	0,1	-2	0,0
6. ZENTRUM	202	0,2	0,1	+122	+0,1
7. BP	701	0,8	-	.	.
8. FRIEDEN	1320	1,6	-	.	.
9. EFP	153	0,2	-	.	.
10. FRAUEN	374	0,4	-	.	.
11. NPD	702	0,8	-	.	.
12. OEDP	1050	1,2	-	.	.
13. MUENDIGE BUERGER	289	0,3	-	.	.
SONSTIGE 1979	-	-	0,5	.	.

LANDKREIS NEUBURG-SCHROBENHAUSEN

	1984 ZAHL	1984 %	1979 %	VERAENDERUNG ZAHL %-P.	
WAHLBERECHTIGTE	56544	-	-	+3072	-
WAELER / WAHLBETEILIGUNG	25008	44,2	56,1	-5005	-11,9
UNGUELTIGE STIMMEN	289	1,2	0,8	+34	+0,4
GUELTIGE STIMMEN ZUSAMMEN	24719	100	100	-5039	-
DAVON					
1. CSU	16988	68,7	73,8	-4962	-5,1
2. SPD	5206	21,1	20,8	-992	+0,3
3. F.D.P.	718	2,9	3,0	-164	-0,1
4. GRUENE	927	3,8	1,8	+389	+2,0
5. EAP	30	0,1	0,1	+6	0,0
6. ZENTRUM	79	0,3	0,0	+65	+0,3
7. BP	192	0,8	-	.	.
8. FRIEDEN	195	0,8	-	.	.
9. EFP	36	0,1	-	.	.
10. FRAUEN	94	0,4	-	.	.
11. NPD	137	0,6	-	.	.
12. OEDP	65	0,3	-	.	.
13. MUENDIGE BUERGER	52	0,2	-	.	.
SONSTIGE 1979	-	-	0,5	.	.

1) Ohne Gemeinde Brunnthal.

TABELLE 3. ERGEBNISSE IN DEN KREISFREIEN STAEDTEN UND LANDKREISEN BAYERNS

OBERBAYERN

LANDKREIS PFAFFENHOFEN A.D.ILM

	1984 ZAHL	1984 %	1979 %	VERAENDERUNG ZAHL %-P.	
WAHLBERECHTIGTE	64277	-	-	+5339	-
WAELER / WAHLBETEILIGUNG	28660	44,6	58,1	-5597	-13,5
UNGUELTIGE STIMMEN	283	1,0	0,8	+18	+0,2
GUELTIGE STIMMEN ZUSAMMEN	28377	100	100	-5615	-
DAVON					
1. CSU	18526	65,3	72,0	-5965	-6,7
2. SPD	6322	22,3	22,7	-1387	-0,4
3. F.D.P.	961	3,4	2,9	-37	+0,5
4. GRUENE	1487	5,2	1,9	+852	+3,3
5. EAP	34	0,1	0,1	+3	0,0
6. ZENTRUM	91	0,3	0,1	+70	+0,2
7. BP	209	0,7	-	.	.
8. FRIEDEN	218	0,8	-	.	.
9. EFP	108	0,4	-	.	.
10. FRAUEN	117	0,4	-	.	.
11. NPD	134	0,5	-	.	.
12. OEDP	80	0,3	-	.	.
13. MUENDIGE BUEGER	90	0,3	-	.	.
SONSTIGE 1979	-	-	0,3	.	.

LANDKREIS ROSENHEIM

	1984 ZAHL	1984 %	1979 %	VERAENDERUNG ZAHL %-P.	
WAHLBERECHTIGTE	135927	-	-	+11230	-
WAELER / WAHLBETEILIGUNG	61267	45,1	60,6	-14348	-15,5
UNGUELTIGE STIMMEN	935	1,5	0,7	+416	+0,8
GUELTIGE STIMMEN ZUSAMMEN	60332	100	100	-14764	-
DAVON					
1. CSU	37734	62,5	70,1	-14912	-7,6
2. SPD	12711	21,1	22,1	-3902	-1,0
3. F.D.P.	2547	4,2	4,1	-527	+0,1
4. GRUENE	3807	6,3	2,8	+1672	+3,5
5. EAP	71	0,1	0,1	-5	0,0
6. ZENTRUM	277	0,5	0,1	+208	+0,4
7. BP	922	1,5	-	.	.
8. FRIEDEN	614	1,0	-	.	.
9. EFP	81	0,1	-	.	.
10. FRAUEN	279	0,5	-	.	.
11. NPD	436	0,7	-	.	.
12. OEDP	647	1,1	-	.	.
13. MUENDIGE BUEGER	206	0,3	-	.	.
SONSTIGE 1979	-	-	0,6	.	.

TABELLE 3. ERGEBNISSE IN DEN KREISFREIEN STAEDTEN UND LANDKREISEN BAYERNS

OBERBAYERN

LANDKREIS STARNBERG

	1984 ZAHL	1984 %	1979 %	VERAENDERUNG ZAHL %-P.	
WAHLBERECHTIGTE	80325	-	-	+5956	-
WAEHLER / WAHLBETEILIGUNG	40663	50,6	63,4	-6466	-12,8
UNGUELTIGE STIMMEN	417	1,0	0,5	+161	+0,5
GUELTIGE STIMMEN ZUSAMMEN	40246	100	100	-6627	-
DAVON					
1. CSU	21614	53,7	59,9	-6466	-6,2
2. SPD	8228	20,4	24,1	-3052	-3,7
3. F.D.P.	3809	9,5	10,7	-1210	-1,2
4. GRUENE	4203	10,4	4,7	+1996	+5,7
5. EAP	62	0,2	0,1	+18	+0,1
6. ZENTRUM	99	0,2	0,0	+79	+0,2
7. BP	319	0,8	-	.	.
8. FRIEDEN	551	1,4	-	.	.
9. EFP	70	0,2	-	.	.
10. FRAUEN	174	0,4	-	.	.
11. NPD	358	0,9	-	.	.
12. OEDP	635	1,6	-	.	.
13. MUENDIGE BUERGER	124	0,3	-	.	.
SONSTIGE 1979	-	-	0,5	.	.

LANDKREIS TRAUNSTEIN

	1984 ZAHL	1984 %	1979 %	VERAENDERUNG ZAHL %-P.	
WAHLBERECHTIGTE	110833	-	-	+7680	-
WAEHLER / WAHLBETEILIGUNG	51220	46,2	62,1	-12853	-15,9
UNGUELTIGE STIMMEN	737	1,4	0,8	+247	+0,6
GUELTIGE STIMMEN ZUSAMMEN	50483	100	100	-13100	-
DAVON					
1. CSU	31809	63,0	70,6	-13052	-7,6
2. SPD	10398	20,6	21,8	-3473	-1,2
3. F.D.P.	2023	4,0	4,3	-681	-0,3
4. GRUENE	3268	6,5	2,7	+1579	+3,8
5. EAP	70	0,1	0,1	-10	0,0
6. ZENTRUM	263	0,5	0,1	+225	+0,4
7. BP	900	1,8	-	.	.
8. FRIEDEN	522	1,0	-	.	.
9. EFP	69	0,1	-	.	.
10. FRAUEN	206	0,4	-	.	.
11. NPD	488	1,0	-	.	.
12. CEDP	291	0,6	-	.	.
13. MUENDIGE BUERGER	176	0,3	-	.	.
SONSTIGE 1979	-	-	0,5	.	.

TABELLE 3. ERGEBNISSE IN DEN KREISFREIEN STAEDTEN UND LANDKREISEN BAYERNS

OBERBAYERN

LANDKREIS WEILHEIM-SCHONGAU

	1984 ZAHL	1984 %	1979 %	VERAENDERUNG ZAHL %-P.	
WAHLBERECHTIGTE	79678	-	-	+5200	-
WAEHLER / WAHLBETEILIGUNG	35256	44,2	59,1	-8782	-14,9
UNGUELTTIGE STIMMEN	541	1,5	0,8	+193	+0,7
GUELTTIGE STIMMEN ZUSAMMEN	34715	100	100	-8975	-
DAVON					
1. CSU	20431	58,9	64,2	-7627	-5,3
2. SPD	9275	26,7	29,1	-3438	-2,4
3. F.D.P.	1181	3,4	3,7	-415	-0,3
4. GRUENE	2285	6,6	2,1	+1379	+4,5
5. EAP	49	0,1	0,1	+8	0,0
6. ZENTRUM	136	0,4	0,1	+110	+0,3
7. BP	278	0,8	-	.	.
8. FRIEDEN	339	1,0	-	.	.
9. EFP	49	0,1	-	.	.
10. FRAUEN	103	0,3	-	.	.
11. NPD	294	0,8	-	.	.
12. OEDP	198	0,6	-	.	.
13. MUENDIGE BUEGER	97	0,3	-	.	.
SONSTIGE 1979	-	-	0,8	.	.

TABELLE 3. ERGEBNISSE IN DEN KREISFREIEN STAEDTEN UND LANDKREISEN BAYERN

NIEDERBAYERN

KREISFREIE STADT LANDSHUT

	1984 ZAHL	1984 %	1979 %	VERAENDERUNG ZAHL %-P.	
WAHLBERECHTIGTE	43082	-	-	+1668	-
WAEHLER / WAHLBETEILIGUNG	19807	46,0	60,3	-5183	-14,3
UNGUELTIGE STIMMEN	312	1,6	0,8	+109	+0,8
GUELTIGE STIMMEN ZUSAMMEN	19495	100	100	-5292	-
DAVON					
1. CSU	11188	57,4	64,1	-4693	-6,7
2. SPD	5143	26,4	26,8	-1503	-0,4
3. F.D.P.	798	4,1	4,2	-243	-0,1
4. GRUENE	1223	6,3	4,2	+183	+2,1
5. EAP	19	0,1	0,1	-17	0,0
6. ZENTRUM	85	0,4	0,1	+64	+0,3
7. BP	170	0,9	-	.	.
8. FRIEDEN	273	1,4	-	.	.
9. EFP	29	0,1	-	.	.
10. FRAUEN	106	0,5	-	.	.
11. NPD	282	1,4	-	.	.
12. OEDP	100	0,5	-	.	.
13. MUENDIGE BUEGER	79	0,4	-	.	.
SONSTIGE 1979	-	-	0,5	.	.

KREISFREIE STADT PASSAU

	1984 ZAHL	1984 %	1979 %	VERAENDERUNG ZAHL %-P.	
WAHLBERECHTIGTE	36440	-	-	+637	-
WAEHLER / WAHLBETEILIGUNG	15791	43,3	55,4	-4038	-12,1
UNGUELTIGE STIMMEN	224	1,4	0,9	+55	+0,5
GUELTIGE STIMMEN ZUSAMMEN	15567	100	100	-4093	-
DAVON					
1. CSU	9576	61,5	68,7	-3928	-7,2
2. SPD	3981	25,6	24,5	-842	+1,1
3. F.D.P.	532	3,4	2,9	-46	+0,5
4. GRUENE	867	5,6	3,3	+217	+2,3
5. EAP	14	0,1	0,1	-2	0,0
6. ZENTRUM	61	0,4	0,1	+48	+0,3
7. BP	87	0,6	-	.	.
8. FRIEDEN	102	0,7	-	.	.
9. EFP	13	0,1	-	.	.
10. FRAUEN	53	0,3	-	.	.
11. NPD	140	0,9	-	.	.
12. OEDP	95	0,6	-	.	.
13. MUENDIGE BUEGER	46	0,3	-	.	.
SONSTIGE 1979	-	-	0,4	.	.

TABELLE 3. ERGEBNISSE IN DEN KREISFREIEN STAEDTEN UND LANDKREISEN BAYERNS

NIEDERBAYERN

KREISFREIE STADT STRAUBING

	1984 ZAHL	1984 %	1979 %	VERAENDERUNG ZAHL %-P.	
WAHLBERECHTIGTE	31930	-	-	+509	-
WAEHLER / WAHLBETEILIGUNG	11832	37,1	53,1	-4845	-16,0
UNGUELTIGE STIMMEN	190	1,6	0,7	+78	+0,9
GUELTIGE STIMMEN ZUSAMMEN	11642	100	100	-4923	-
DAVON					
1. CSU	7287	62,6	67,3	-3867	-4,7
2. SPD	2984	25,6	25,9	-1311	-0,3
3. F.D.P.	347	3,0	3,0	-155	0,0
4. GRUENE	560	4,8	3,0	+63	+1,8
5. EAP	10	0,1	0,0	+2	+0,1
6. ZENTRUM	79	0,7	0,1	+69	+0,6
7. BP	69	0,6	-	.	.
8. FRIEDEN	89	0,8	-	.	.
9. EFP	18	0,2	-	.	.
10. FRAUEN	43	0,4	-	.	.
11. NPD	105	0,9	-	.	.
12. OEDP	31	0,3	-	.	.
13. MUENDIGE BUERGER	20	0,2	-	.	.
SONSTIGE 1979	-	-	0,6	.	.

LANDKREIS DEGGENDORF

	1984 ZAHL	1984 %	1979 %	VERAENDERUNG ZAHL %-P.	
WAHLBERECHTIGTE	76889	-	-	+4514	-
WAEHLER / WAHLBETEILIGUNG	29323	38,1	52,4	-8612	-14,3
UNGUELTIGE STIMMEN	466	1,6	0,9	+125	+0,7
GUELTIGE STIMMEN ZUSAMMEN	28857	100	100	-8737	-
DAVON					
1. CSU	19589	67,9	75,6	-8814	-7,7
2. SPD	6013	20,8	18,8	-1038	+2,0
3. F.D.P.	763	2,6	2,0	+3	+0,6
4. GRUENE	1309	4,5	3,1	+139	+1,4
5. EAP	27	0,1	0,1	-4	0,0
6. ZENTRUM	84	0,3	0,0	+67	+0,3
7. BP	215	0,7	-	.	.
8. FRIEDEN	199	0,7	-	.	.
9. EFP	25	0,1	-	.	.
10. FRAUEN	109	0,4	-	.	.
11. NPD	229	0,8	-	.	.
12. OEDP	225	0,8	-	.	.
13. MUENDIGE BUERGER	70	0,2	-	.	.
SONSTIGE 1979	-	-	0,4	.	.

TABELLE 3. ERGEBNISSE IN DEN KREISFREIEN STAEDTEN UND LANDKREISEN BAYERNS

NIEDERBAYERN

LANDKREIS DINGOLFING-LANDAU

	1984 ZAHL	1984 %	1979 %	VERAENDERUNG ZAHL	±-P.
WAHLBERECHTIGTE	57323	-	-	+2770	-
WAEHLER / WAHLBETEILIGUNG	25045	43,7	59,8	-7551	-16,1
UNGUELTIGE STIMMEN	372	1,5	1,0	+42	+0,5
GUELTIGE STIMMEN ZUSAMMEN	24673	100	100	-7593	-
DAVON					
1. CSU	16013	64,9	71,7	-7114	-6,8
2. SPD	6049	24,5	23,5	-1531	+1,0
3. F.D.P.	578	2,3	2,2	-134	+0,1
4. GRUENE	1056	4,3	1,9	+440	+2,4
5. EAP	32	0,1	0,1	+5	0,0
6. ZENTRUM	69	0,3	0,0	+59	+0,3
7. BP	215	0,9	-	.	.
8. FRIEDEN	186	0,8	-	.	.
9. EFP	18	0,1	-	.	.
10. FRAUEN	94	0,4	-	.	.
11. NPD	231	0,9	-	.	.
12. CEDP	74	0,3	-	.	.
13. MUENDIGE BUERGER	58	0,2	-	.	.
SONSTIGE 1979	-	-	0,6	.	.

LANDKREIS FREYUNG-GRAFENAU

	1984 ZAHL	1984 %	1979 %	VERAENDERUNG ZAHL	±-P.
WAHLBERECHTIGTE	57425	-	-	+3358	-
WAEHLER / WAHLBETEILIGUNG	17532	30,5	44,7	-6629	-14,2
UNGUELTIGE STIMMEN	201	1,1	0,7	+31	+0,4
GUELTIGE STIMMEN ZUSAMMEN	17331	100	100	-6660	-
DAVON					
1. CSU	11335	65,4	74,8	-6616	-9,4
2. SPD	4190	24,2	21,1	-866	+3,1
3. F.D.P.	362	2,1	1,5	-8	+0,6
4. GRUENE	793	4,6	2,0	+318	+2,6
5. EAP	12	0,1	0,1	-3	0,0
6. ZENTRUM	49	0,3	0,1	+34	+0,2
7. BP	193	1,1	-	.	.
8. FRIEDEN	82	0,5	-	.	.
9. EFP	16	0,1	-	.	.
10. FRAUEN	73	0,4	-	.	.
11. NPD	118	0,7	-	.	.
12. OEDP	62	0,4	-	.	.
13. MUENDIGE BUERGER	46	0,3	-	.	.
SONSTIGE 1979	-	-	0,4	.	.

TABELLE 3. ERGEBNISSE IN DEN KREISFREIEN STAEDTEN UND LANDKREISEN BAYERNS

NIEDERBAYERN

LANDKREIS KELHEIM

	1984 ZAHL	1984 %	1979 %	VERAENDERUNG ZAHL %-P.	
WAHLBERECHTIGTE	67416	-	-	+3640	-
WAEHLER / WAHLBETEILIGUNG	30460	45,2	59,2	-7305	-14,0
UNGUELTIGE STIMMEN	416	1,4	0,9	+69	+0,5
GUELTIGE STIMMEN ZUSAMMEN	30044	100	100	-7374	-
DAVON					
1. CSU	19110	63,6	69,5	-6908	-5,9
2. SPD	7533	25,1	25,5	-2016	-0,4
3. F.D.P.	817	2,7	2,5	-109	+0,2
4. GRUENE	1374	4,6	1,8	+700	+2,8
5. EAP	25	0,1	0,1	-23	0,0
6. ZENTRUM	104	0,3	0,1	+84	+0,2
7. BP	204	0,7	-	.	.
8. FRIEDEN	231	0,8	-	.	.
9. EFP	21	0,1	-	.	.
10. FRAUEN	101	0,3	-	.	.
11. NPD	334	1,1	-	.	.
12. GEDP	118	0,4	-	.	.
13. MUENDIGE BUERGER	72	0,2	-	.	.
SONSTIGE 1979	-	-	0,5	.	.

LANDKREIS LANDSHUT

	1984 ZAHL	1984 %	1979 %	VERAENDERUNG ZAHL %-P.	
WAHLBERECHTIGTE	84292	-	-	+6737	-
WAEHLER / WAHLBETEILIGUNG	36320	43,1	61,2	-11154	-18,1
UNGUELTIGE STIMMEN	617	1,7	0,9	+186	+0,8
GUELTIGE STIMMEN ZUSAMMEN	35703	100	100	-11340	-
DAVON					
1. CSU	23987	67,2	74,9	-11225	-7,7
2. SPD	6996	19,6	18,6	-1739	+1,0
3. F.D.P.	1353	3,8	3,1	-89	+0,7
4. GRUENE	1742	4,9	2,7	+463	+2,2
5. EAP	57	0,2	0,2	-19	0,0
6. ZENTRUM	183	0,5	0,0	+160	+0,5
7. BP	311	0,9	-	.	.
8. FRIEDEN	286	0,8	-	.	.
9. EFP	43	0,1	-	.	.
10. FRAUEN	160	0,4	-	.	.
11. NPD	310	0,9	-	.	.
12. GEDP	138	0,4	-	.	.
13. MUENDIGE BUERGER	137	0,4	-	.	.
SONSTIGE 1979	-	-	0,6	.	.



TABELLE 3. ERGEBNISSE IN DEN KREISFREIEN STAEDTEN UND LANDKREISEN BAYERNS

NIEDERBAYERN

LANDKREIS PASSAU

	1984 ZAHL	1984 %	1979 %	VERAENDERUNG ZAHL %-P.	
WAHLBERECHTIGTE	121627	-	-	+9699	-
WAEHLER / WAHLBETEILIGUNG	42977	35,3	53,3	-16677	-18,0
UNGUELTIGE STIMMEN	732	1,7	1,0	+143	+0,7
GUELTIGE STIMMEN ZUSAMMEN	42245	100	100	-16820	-
DAVON					
1. CSU	26990	63,9	72,9	-16059	-9,0
2. SPD	10288	24,4	21,5	-2411	+2,9
3. F.D.P.	1201	2,8	2,1	-21	+0,7
4. GRUENE	2196	5,2	2,9	+478	+2,3
5. EAP	49	0,1	0,1	-13	0,0
6. ZENTRUM	145	0,3	0,0	+116	+0,3
7. BP	299	0,7	-	.	.
8. FRIEDEN	214	0,5	-	.	.
9. EFP	45	0,1	-	.	.
10. FRAUEN	140	0,3	-	.	.
11. NPD	335	0,8	-	.	.
12. OEDP	220	0,5	-	.	.
13. MUENDIGE BUERGER	123	0,3	-	.	.
SONSTIGE 1979	-	-	0,5	.	.

LANDKREIS REGEN

	1984 ZAHL	1984 %	1979 %	VERAENDERUNG ZAHL %-P.	
WAHLBERECHTIGTE	59307	-	-	+2827	-
WAEHLER / WAHLBETEILIGUNG	18244	30,8	44,4	-6809	-13,6
UNGUELTIGE STIMMEN	276	1,5	1,0	+19	+0,5
GUELTIGE STIMMEN ZUSAMMEN	17968	100	100	-6828	-
DAVON					
1. CSU	10972	61,1	70,7	-6554	-9,6
2. SPD	4885	27,2	24,3	-1142	+2,9
3. F.D.P.	459	2,6	1,8	+25	+0,8
4. GRUENE	989	5,5	2,1	+467	+3,4
5. EAP	24	0,1	0,1	+3	0,0
6. ZENTRUM	44	0,2	0,1	+15	+0,1
7. BP	169	0,9	-	.	.
8. FRIEDEN	114	0,6	-	.	.
9. EFP	13	0,1	-	.	.
10. FRAUEN	49	0,3	-	.	.
11. NPD	139	0,8	-	.	.
12. CEDP	66	0,4	-	.	.
13. MUENDIGE BUERGER	45	0,3	-	.	.
SONSTIGE 1979	-	-	1,0	.	.

TABELLE 3. ERGEBNISSE IN DEN KREISFREIEN STAEDTEN UND LANDKREISEN BAYERNS

NIEDERBAYERN

LANDKREIS ROTTAL-INN

	1984 ZAHL	1984 %	1979 %	VERAENDERUNG ZAHL %-P.	
WAHLBERECHTIGTE	80359	-	-	+3431	-
WAELER / WAHLBETEILIGUNG	27430	34,1	57,1	-16520	-23,0
UNGUELTIGE STIMMEN	544	2,0	1,1	+81	+0,9
GUELTIGE STIMMEN ZUSAMMEN	26886	100	100	-16601	-
DAVON					
1. CSU	18199	67,7	78,8	-16088	-11,1
2. SPD	4996	18,6	16,1	-2023	+2,5
3. F.D.P.	1049	3,9	2,3	+68	+1,6
4. GRUENE	1199	4,5	2,1	+292	+2,4
5. EAP	46	0,2	0,1	+5	+0,1
6. ZENTRUM	118	0,4	0,1	+95	+0,3
7. BP	454	1,7	-	.	.
8. FRIEDEN	205	0,8	-	.	.
9. EFP	45	0,2	-	.	.
10. FRAUEN	103	0,4	-	.	.
11. NPD	277	1,0	-	.	.
12. OEDP	117	0,4	-	.	.
13. MUENDIGE BUEGER	78	0,3	-	.	.
SONSTIGE 1979	-	-	0,5	.	.

LANDKREIS STRAUBING-BOGEN

	1984 ZAHL	1984 %	1979 %	VERAENDERUNG ZAHL %-P.	
WAHLBERECHTIGTE	61102	-	-	+3559	-
WAELER / WAHLBETEILIGUNG	24741	40,5	58,1	-8692	-17,6
UNGUELTIGE STIMMEN	441	1,8	1,1	+85	+0,7
GUELTIGE STIMMEN ZUSAMMEN	24300	100	100	-8777	-
DAVON					
1. CSU	17631	72,6	77,7	-8063	-5,1
2. SPD	4017	16,5	16,5	-1426	0,0
3. F.D.P.	788	3,2	2,4	-4	+0,8
4. GRUENE	914	3,8	2,1	+214	+1,7
5. EAP	15	0,1	0,0	-1	+0,1
6. ZENTRUM	101	0,4	0,0	+91	+0,4
7. BP	246	1,0	-	.	.
8. FRIEDEN	143	0,6	-	.	.
9. EFP	33	0,1	-	.	.
10. FRAUEN	85	0,3	-	.	.
11. NPD	160	0,7	-	.	.
12. OEDP	101	0,4	-	.	.
13. MUENDIGE BUEGER	66	0,3	-	.	.
SONSTIGE 1979	-	-	1,3	.	.

TABELLE 3. ERGEBNISSE IN DEN KREISFREIEN STAEDTEN UND LANDKREISEN BAYERNS

OBERPFALZ

KREISFREIE STADT AMBERG

	1984 ZAHL	1984 %	1979 %	VERAENDERUNG ZAHL %-P.	
WAHLBERECHTIGTE	33572	-	-	+284	-
WAEHLER / WAHLBETEILIGUNG	17028	50,7	62,1	-3631	-11,4
UNGUELTIGE STIMMEN	220	1,3	0,8	+55	+0,5
GUELTIGE STIMMEN ZUSAMMEN	16808	100	100	-3686	-
DAVON					
1. CSU	9791	58,3	61,8	-2873	-3,5
2. SPD	4774	28,4	31,1	-1602	-2,7
3. F.D.P.	424	2,5	3,5	-296	-1,0
4. GRUENE	1185	7,1	2,9	+588	+4,2
5. EAP	19	0,1	0,1	+5	0,0
6. ZENTRUM	74	0,4	0,1	+60	+0,3
7. BP	71	0,4	-	.	.
8. FRIEDEN	139	0,8	-	.	.
9. EFP	18	0,1	-	.	.
10. FRAUEN	55	0,3	-	.	.
11. NPD	143	0,9	-	.	.
12. CEDP	83	0,5	-	.	.
13. MUENDIGE BUERGER	32	0,2	-	.	.
SONSTIGE 1979	-	-	0,5	.	.

KREISFREIE STADT REGENSBURG

	1984 ZAHL	1984 %	1979 %	VERAENDERUNG ZAHL %-P.	
WAHLBERECHTIGTE	92018	-	-	+96	-
WAEHLER / WAHLBETEILIGUNG	41580	45,2	57,3	-11056	-12,1
UNGUELTIGE STIMMEN	479	1,2	0,6	+143	+0,6
GUELTIGE STIMMEN ZUSAMMEN	41101	100	100	-11199	-
DAVON					
1. CSU	23567	57,3	63,6	-9689	-6,3
2. SPD	11059	26,9	28,3	-3737	-1,4
3. F.D.P.	1421	3,5	3,8	-579	-0,3
4. GRUENE	3190	7,8	3,7	+1274	+4,1
5. EAP	39	0,1	0,1	+6	0,0
6. ZENTRUM	204	0,5	0,1	+162	+0,4
7. BP	246	0,6	-	.	.
8. FRIEDEN	375	0,9	-	.	.
9. EFP	76	0,2	-	.	.
10. FRAUEN	155	0,4	-	.	.
11. NPD	305	0,7	-	.	.
12. CEDP	356	0,9	-	.	.
13. MUENDIGE BUERGER	108	0,3	-	.	.
SONSTIGE 1979	-	-	0,5	.	.

TABELLE 3. ERGEBNISSE IN DEN KREISFREIEN STAEDTEN UND LANDKREISEN BAYERNS

OBERPFALZ

KREISFREIE STADT WEIDEN I.D.OPF.

	1984 ZAHL	1984 %	1979 %	VERAENDERUNG ZAHL %-P.	
WAHLBERECHTIGTE	33722	-	-	+119	-
WAEHLER / WAHLBETEILIGUNG	17022	50,5	61,3	-3582	-10,8
UNGUELTIGE STIMMEN	255	1,5	0,8	+86	+0,7
GUELTIGE STIMMEN ZUSAMMEN	16767	100	100	-3668	-
DAVON					
1. CSU	9388	56,0	61,7	-3225	-5,7
2. SPD	5269	31,4	32,3	-1337	-0,9
3. F.D.P.	443	2,6	3,3	-228	-0,7
4. GRUENE	1079	6,4	2,2	+634	+4,2
5. EAP	15	0,1	0,1	+2	0,0
6. ZENTRUM	75	0,4	0,0	+66	+0,4
7. BP	56	0,3	-	.	.
8. FRIEDEN	103	0,6	-	.	.
9. EFP	27	0,2	-	.	.
10. FRAUEN	49	0,3	-	.	.
11. NPD	117	0,7	-	.	.
12. GEDP	109	0,7	-	.	.
13. MUENDIGE BUERGER	37	0,2	-	.	.
SONSTIGE 1979	-	-	0,4	.	.

LANDKREIS AMBERG-SULZBACH

	1984 ZAHL	1984 %	1979 %	VERAENDERUNG ZAHL %-P.	
WAHLBERECHTIGTE	73066	-	-	+3789	-
WAEHLER / WAHLBETEILIGUNG	37074	50,7	64,0	-7247	-13,3
UNGUELTIGE STIMMEN	552	1,5	0,7	+222	+0,8
GUELTIGE STIMMEN ZUSAMMEN	36522	100	100	-7469	-
DAVON					
1. CSU	22154	60,7	65,7	-6752	-5,0
2. SPD	10175	27,9	28,5	-2376	-0,6
3. F.D.P.	1016	2,8	3,5	-533	-0,7
4. GRUENE	2035	5,6	1,7	+1267	+3,9
5. EAP	37	0,1	0,1	+6	0,0
6. ZENTRUM	126	0,3	0,0	+105	+0,3
7. BP	200	0,5	-	.	.
8. FRIEDEN	202	0,6	-	.	.
9. EFP	18	0,0	-	.	.
10. FRAUEN	107	0,3	-	.	.
11. NPD	249	0,7	-	.	.
12. GEDP	123	0,3	-	.	.
13. MUENDIGE BUERGER	80	0,2	-	.	.
SONSTIGE 1979	-	-	0,4	.	.

TABELLE 3. ERGEBNISSE IN DEN KREISFREIEN STAEDTEN UND LANDKREISEN BAYERNS

OBERPFALZ

LANDKREIS CHAM

	1984 ZAHL	1984 %	1979 %	VERAENDERUNG ZAHL %-P.	
WAHLBERECHTIGTE	91927	-	-	+4651	-
WAEHLER / WAHLBETEILIGUNG	33096	36,0	52,9	-13088	-16,9
UNGUELTIGE STIMMEN	588	1,8	0,9	+174	+0,9
GUELTIGE STIMMEN ZUSAMMEN	32508	100	100	-13262	-
DAVON					
1. CSU	22086	67,9	72,8	-11236	-4,9
2. SPD	6559	20,2	16,2	-863	+4,0
3. F.D.P.	775	2,4	1,6	+62	+0,8
4. GRUENE	1762	5,4	2,0	+831	+3,4
5. EAP	38	0,1	0,1	-7	0,0
6. ZENTRUM	141	0,4	0,1	+117	+0,3
7. BP	270	0,8	-	.	.
8. FRIEDEN	268	0,8	-	.	.
9. EFP	37	0,1	-	.	.
10. FRAUEN	120	0,4	-	.	.
11. NPD	208	0,6	-	.	.
12. OEDP	154	0,5	-	.	.
13. MUENDIGE BUEGER	90	0,3	-	.	.
SONSTIGE 1979	-	-	7,2	.	.

LANDKREIS NEUMARKT I.D.OPF.

	1984 ZAHL	1984 %	1979 %	VERAENDERUNG ZAHL %-P.	
WAHLBERECHTIGTE	76537	-	-	+6220	-
WAEHLER / WAHLBETEILIGUNG	39524	51,6	64,6	-5927	-13,0
UNGUELTIGE STIMMEN	580	1,5	1,1	+61	+0,4
GUELTIGE STIMMEN ZUSAMMEN	38944	100	100	-5988	-
DAVON					
1. CSU	27980	71,8	77,4	-6808	-5,6
2. SPD	6568	16,9	17,5	-1282	-0,6
3. F.D.P.	950	2,4	2,5	-188	-0,1
4. GRUENE	1975	5,1	2,0	+1090	+3,1
5. EAP	40	0,1	0,1	-9	0,0
6. ZENTRUM	136	0,3	0,0	+120	+0,3
7. BP	229	0,6	-	.	.
8. FRIEDEN	274	0,7	-	.	.
9. EFP	42	0,1	-	.	.
10. FRAUEN	135	0,3	-	.	.
11. NPD	346	0,9	-	.	.
12. OEDP	131	0,3	-	.	.
13. MUENDIGE BUEGER	138	0,4	-	.	.
SONSTIGE 1979	-	-	0,5	.	.

TABELLE 3. ERGEBNISSE IN DEN KREISFREIEN STAEDTEN UND LANDKREISEN BAYERN

OBERPFA LZ

LANDKREIS NEUSTADT A.D. WALD NAAB

	1984 ZAHL	1984 %	1979 %	VERAENDERUNG ZAHL	%-P.
WAHLBERECHTIGTE	70189	-	-	+3109	-
WAELER / WAHLBETEILIGUNG	36807	52,4	66,1	-7532	-13,7
UNGUELTIGE STIMMEN	488	1,3	0,9	+86	+0,4
GUEL TIGE STIMMEN ZUSAMMEN	36319	100	100	-7618	-
DAVON					
1. CSU	21912	60,3	66,6	-7352	-6,3
2. SPD	10923	30,1	28,6	-1634	+1,5
3. F.D.P.	917	2,5	3,0	-380	-0,5
4. GRUENE	1642	4,5	1,4	+1025	+3,1
5. EAP	36	0,1	0,1	+3	0,0
6. ZENTRUM	101	0,3	0,1	+75	+0,2
7. BP	161	0,4	-	.	.
8. FRIEDEN	133	0,4	-	.	.
9. EFP	30	0,1	-	.	.
10. FRAUEN	99	0,3	-	.	.
11. NPD	185	0,5	-	.	.
12. GEDP	125	0,3	-	.	.
13. MUENDIGE BUE RGER	55	0,2	-	.	.
SONSTIGE 1979	-	-	0,3	.	.

LANDKREIS REGENSBURG

	1984 ZAHL	1984 %	1979 %	VERAENDERUNG ZAHL	%-P.
WAHLBERECHTIGTE	106726	-	-	+9801	-
WAELER / WAHLBETEILIGUNG	48831	45,8	61,6	-10841	-15,8
UNGUELTIGE STIMMEN	686	1,4	1,0	+60	+0,4
GUEL TIGE STIMMEN ZUSAMMEN	48145	100	100	-10901	-
DAVON					
1. CSU	30276	62,9	70,6	-11429	-7,7
2. SPD	11766	24,4	24,1	-2444	+0,3
3. F.D.P.	1326	2,8	2,4	-87	+0,4
4. GRUENE	2674	5,6	2,2	+1352	+3,4
5. EAP	49	0,1	0,1	+3	0,0
6. ZENTRUM	176	0,4	0,1	+136	+0,3
7. BP	378	0,8	-	.	.
8. FRIEDEN	333	0,7	-	.	.
9. EFP	61	0,1	-	.	.
10. FRAUEN	194	0,4	-	.	.
11. NPD	284	0,6	-	.	.
12. GEDP	484	1,0	-	.	.
13. MUENDIGE BUE RGER	144	0,3	-	.	.
SONSTIGE 1979	-	-	0,5	.	.

TABELLE 3. ERGEBNISSE IN DEN KREISFREIEN STAEDTEN UND LANDKREISEN BAYERNS

UBERPFALZ

LANDKREIS SCHWANDORF

	1984 ZAHL	1984 %	1979 %	VERAENDERUNG ZAHL %-P.	
WAHLBERECHTIGTE	102275	-	-	+4427	-
WAELER / WAHLBETEILIGUNG	49368	48,3	62,6	-11881	-14,3
UNGUELTIGE STIMMEN	737	1,5	1,1	+53	+0,4
GUELTIGE STIMMEN ZUSAMMEN	48631	100	100	-11934	-
DAVON					
1. CSU	27983	57,5	66,5	-12313	-9,0
2. SPD	15198	31,3	29,4	-2627	+1,9
3. F.D.P.	872	1,8	1,7	-181	+0,1
4. GRUENE	2481	5,1	1,6	+1502	+3,5
5. EAP	45	0,1	0,1	+1	0,0
6. ZENTRUM	173	0,4	0,0	+146	+0,4
7. BP	319	0,7	-	.	.
8. FRIEDEN	252	0,5	-	.	.
9. EFP	47	0,1	-	.	.
10. FRAUEN	163	0,3	-	.	.
11. NPD	250	0,5	-	.	.
12. GEDP	743	1,5	-	.	.
13. MUENDIGE BUEGER	105	0,2	-	.	.
SONSTIGE 1979	-	-	0,6	.	.

LANDKREIS TIRSCHENREUTH

	1984 ZAHL	1984 %	1979 %	VERAENDERUNG ZAHL %-P.	
WAHLBERECHTIGTE	61112	-	-	+1898	-
WAELER / WAHLBETEILIGUNG	33362	54,6	68,7	-7310	-14,1
UNGUELTIGE STIMMEN	581	1,7	0,9	+215	+0,8
GUELTIGE STIMMEN ZUSAMMEN	32781	100	100	-7525	-
DAVON					
1. CSU	20346	62,1	68,9	-7415	-6,8
2. SPD	9358	28,5	26,9	-1488	+1,6
3. F.D.P.	779	2,4	2,3	-163	+0,1
4. GRUENE	1379	4,2	1,4	+815	+2,8
5. EAP	30	0,1	0,1	-7	0,0
6. ZENTRUM	105	0,3	0,0	+100	+0,3
7. BP	151	0,5	-	.	.
8. FRIEDEN	135	0,4	-	.	.
9. EFP	26	0,1	-	.	.
10. FRAUEN	69	0,2	-	.	.
11. NPD	203	0,6	-	.	.
12. GEDP	111	0,3	-	.	.
13. MUENDIGE BUEGER	89	0,3	-	.	.
SONSTIGE 1979	-	-	0,4	.	.

TABELLE 3. ERGEBNISSE IN DEN KREISFREIEN STAEDTEN UND LANDKREISEN BAYERNs

OBERFRANKEN

KREISFREIE STADT BAMBERG

	1984 ZAHL	1984 %	1979 %	VERAENDERUNG ZAHL %-P.	
WAHLBERECHTIGTE	54159	-	-	-72	-
WAEHLER / WAHLBETEILIGUNG	27885	51,5	62,3	-5900	-10,8
UNGUELTIGE STIMMEN	387	1,4	0,9	+98	+0,5
GUELTIGE STIMMEN ZUSAMMEN	27498	100	100	-5998	-
DAVON					
1. CSU	16623	60,5	63,4	-4629	-2,9
2. SPD	7007	25,5	28,4	-2513	-2,9
3. F.D.P.	981	3,6	4,4	-500	-0,8
4. GRUENE	1681	6,1	2,6	+807	+3,5
5. EAP	19	0,1	0,2	-37	-0,1
6. ZENTRUM	82	0,3	0,1	+54	+0,2
7. DP	146	0,5	-	.	.
8. FRIEDEN	417	1,5	-	.	.
9. EFP	39	0,1	-	.	.
10. FRAUEN	90	0,3	-	.	.
11. NPD	240	0,9	-	.	.
12. CEDP	110	0,4	-	.	.
13. MUENDIGE BUEGER	63	0,2	-	.	.
SONSTIGE 1979	-	-	0,9	.	.

KREISFREIE STADT BAYREUTH

	1984 ZAHL	1984 %	1979 %	VERAENDERUNG ZAHL %-P.	
WAHLBERECHTIGTE	53387	-	-	+1498	-
WAEHLER / WAHLBETEILIGUNG	24807	46,5	57,8	-5163	-11,3
UNGUELTIGE STIMMEN	342	1,4	0,6	+154	+0,8
GUELTIGE STIMMEN ZUSAMMEN	24465	100	100	-5317	-
DAVON					
1. CSU	12061	49,3	52,1	-3448	-2,8
2. SPD	8374	34,2	38,4	-3071	-4,2
3. F.D.P.	1170	4,8	5,7	-517	-0,9
4. GRUENE	1787	7,3	3,0	+883	+4,3
5. EAP	23	0,1	0,1	-13	0,0
6. ZENTRUM	59	0,2	0,0	+45	+0,2
7. DP	81	0,3	-	.	.
8. FRIEDEN	268	1,1	-	.	.
9. EFP	42	0,2	-	.	.
10. FRAUEN	95	0,4	-	.	.
11. NPD	294	1,2	-	.	.
12. OEDP	127	0,5	-	.	.
13. MUENDIGE BUEGER	84	0,3	-	.	.
SONSTIGE 1979	-	-	0,6	.	.



TABELLE 3. ERGEBNISSE IN DEN KREISFREIEN STAEDTEN UND LANDKREISEN BAYERNS

UBERFRANKEN

KREISFREIE STADT COBURG

	1984 ZAHL	1984 %	1979 %	VERAENDERUNG ZAHL %-P.	
WAHLBERECHTIGTE	33846	-	-	-351	-
WAEHLER / WAHLBETEILIGUNG	17647	52,1	62,5	-3743	-10,4
UNGUELTIGE STIMMEN	213	1,2	0,3	+41	+0,4
GUELTIGE STIMMEN ZUSAMMEN	17434	100	100	-3784	-
DAVON					
1. CSU	8173	46,9	49,0	-2224	-2,1
2. SPD	6651	38,1	40,8	-1999	-2,7
3. F.D.P.	883	5,1	7,1	-617	-2,0
4. GRUENE	997	5,7	2,5	+456	+3,2
5. EAP	15	0,1	0,1	-16	0,0
6. ZENTRUM	15	0,1	0,1	-3	0,0
7. DP	38	0,2	-	.	.
8. FRIEDEN	168	1,0	-	.	.
9. EFP	30	0,2	-	.	.
10. FRAUEN	70	0,4	-	.	.
11. NPD	272	1,6	-	.	.
12. GEDP	79	0,5	-	.	.
13. MUENDIGE BUERGER	43	0,2	-	.	.
SONSTIGE 1979	-	-	0,4	.	.

KREISFREIE STADT HOF

	1984 ZAHL	1984 %	1979 %	VERAENDERUNG ZAHL %-P.	
WAHLBERECHTIGTE	40940	-	-	-534	-
WAEHLER / WAHLBETEILIGUNG	17135	41,9	56,1	-6126	-14,2
UNGUELTIGE STIMMEN	313	1,8	0,9	+110	+0,9
GUELTIGE STIMMEN ZUSAMMEN	16822	100	100	-6236	-
DAVON					
1. CSU	8295	49,3	51,3	-3534	-2,0
2. SPD	6239	37,1	41,2	-3254	-4,1
3. F.D.P.	580	3,4	4,2	-391	-0,8
4. GRUENE	926	5,5	2,6	+328	+2,9
5. EAP	7	0,0	0,1	-24	-0,1
6. ZENTRUM	37	0,2	0,0	+32	+0,2
7. DP	52	0,3	-	.	.
8. FRIEDEN	222	1,3	-	.	.
9. EFP	18	0,1	-	.	.
10. FRAUEN	55	0,3	-	.	.
11. NPD	266	1,6	-	.	.
12. GEDP	66	0,4	-	.	.
13. MUENDIGE BUERGER	59	0,4	-	.	.
SONSTIGE 1979	-	-	0,6	.	.

TABELLE 3. ERGEBNISSE IN DEN KREISFREIEN STAEDTEN UND LANDKREISEN BAYERNS

UBERFRANKEN

LANDKREIS BAMBERG

	1984 ZAHL	1984 %	1979 %	VERAENDERUNG ZAHL	%-P.
WAHLBERECHTIGTE	88474	-	-	+7552	-
WAELER / WAHLBETEILIGUNG	45407	51,3	64,4	-6681	-13,1
UNGUELTIGE STIMMEN	724	1,6	0,9	+264	+0,7
GUELTIGE STIMMEN ZUSAMMEN	44683	100	100	-6945	-
DAVON					
1. CSU	31480	70,5	74,0	-6750	-3,5
2. SPD	8913	19,9	21,5	-2170	-1,6
3. F.D.P.	1048	2,3	2,2	-108	+0,1
4. GRUENE	1681	3,8	1,4	+945	+2,4
5. EAP	37	0,1	0,1	-27	0,0
6. ZENTRUM	136	0,3	0,1	+103	+0,2
7. BP	299	0,7	-	.	.
8. FRIEDEN	330	0,7	-	.	.
9. EFP	52	0,1	-	.	.
10. FRAUEN	180	0,4	-	.	.
11. NPD	312	0,7	-	.	.
12. OEDP	105	0,2	-	.	.
13. MUENDIGE BUERGER	110	0,2	-	.	.
SONSTIGE 1979	-	-	0,6	.	.

LANDKREIS BAYREUTH

	1984 ZAHL	1984 %	1979 %	VERAENDERUNG ZAHL	%-P.
WAHLBERECHTIGTE	75778	-	-	+3152	-
WAELER / WAHLBETEILIGUNG	34710	45,8	61,9	-10233	-16,1
UNGUELTIGE STIMMEN	586	1,7	0,8	+208	+0,9
GUELTIGE STIMMEN ZUSAMMEN	34124	100	100	-10441	-
DAVON					
1. CSU	19185	56,2	60,9	-7949	-4,7
2. SPD	11050	32,4	33,8	-4000	-1,4
3. F.D.P.	966	2,8	2,9	-323	-0,1
4. GRUENE	1750	5,1	1,7	+980	+3,4
5. EAP	21	0,1	0,1	-33	0,0
6. ZENTRUM	86	0,3	0,0	+66	+0,3
7. BP	160	0,5	-	.	.
8. FRIEDEN	230	0,7	-	.	.
9. EFP	25	0,1	-	.	.
10. FRAUEN	108	0,3	-	.	.
11. NPD	308	0,9	-	.	.
12. OEDP	132	0,4	-	.	.
13. MUENDIGE BUERGER	103	0,3	-	.	.
SONSTIGE 1979	-	-	0,6	.	.

TABELLE 3. ERGEBNISSE IN DEN KREISFREIEN STAEDTEN UND LANDKREISEN BAYERNS

OBERFRANKEN

LANDKREIS COBURG

	1984 ZAHL	1984 %	1979 %	VERAENDERUNG ZAHL %-P.	
WAHLBERECHTIGTE	64336	-	-	+1531	-
WAEHLER / WAHLBETEILIGUNG	33867	52,6	64,2	-6479	-11,6
UNGUELTIGE STIMMEN	422	1,2	0,6	+167	+0,6
GUELTIGE STIMMEN ZUSAMMEN	33445	100	100	-6646	-
DAVON					
1. CSU	15845	47,4	49,8	-4107	-2,4
2. SPD	14112	42,2	44,0	-3536	-1,8
3. F.D.P.	1150	3,4	4,2	-540	-0,8
4. GRUENE	1371	4,1	1,4	+805	+2,7
5. EAP	20	0,1	0,2	-45	-0,1
6. ZENTRUM	30	0,1	0,0	+10	+0,1
7. BP	84	0,3	-	.	.
8. FRIEDEN	164	0,5	-	.	.
9. EFP	18	0,1	-	.	.
10. FRAUEN	106	0,3	-	.	.
11. NPD	411	1,2	-	.	.
12. OEDP	68	0,2	-	.	.
13. MUENDIGE BUERGER	66	0,2	-	.	.
SONSTIGE 1979	-	-	0,4	.	.

LANDKREIS FORCHHEIM

	1984 ZAHL	1984 %	1979 %	VERAENDERUNG ZAHL %-P.	
WAHLBERECHTIGTE	71397	-	-	+4719	-
WAEHLER / WAHLBETEILIGUNG	34773	48,7	61,7	-6357	-13,0
UNGUELTIGE STIMMEN	498	1,4	0,6	+235	+0,8
GUELTIGE STIMMEN ZUSAMMEN	34275	100	100	-6592	-
DAVON					
1. CSU	22186	64,7	70,9	-6788	-6,2
2. SPD	7300	21,3	22,7	-1976	-1,4
3. F.D.P.	1261	3,7	3,6	-221	+0,1
4. GRUENE	2122	6,2	2,0	+1292	+4,2
5. EAP	35	0,1	0,2	-32	-0,1
6. ZENTRUM	176	0,5	0,0	+161	+0,5
7. BP	202	0,6	-	.	.
8. FRIEDEN	298	0,9	-	.	.
9. EFP	35	0,1	-	.	.
10. FRAUEN	118	0,3	-	.	.
11. NPD	327	1,0	-	.	.
12. GEDP	105	0,3	-	.	.
13. MUENDIGE BUERGER	110	0,3	-	.	.
SONSTIGE 1979	-	-	0,5	.	.

TABELLE 3. ERGEBNISSE IN DEN KREISFREIEN STAEDTEN UND LANDKREISEN BAYERNS

OBERFRANKEN

LANDKREIS HOF

	1984 ZAHL	1984 %	1979 %	VERAENDERUNG ZAHL %-P.	
WAHLBERECHTIGTE	86763	-	-	-203	-
WAEHLER / WAHLBETEILIGUNG	40964	47,2	60,0	-11218	-12,8
UNGUELTIGE STIMMEN	762	1,9	0,9	+310	+1,0
GUELTIGE STIMMEN ZUSAMMEN	40202	100	100	-11528	-
DAVON					
1. CSU	19022	47,3	49,9	-6803	-2,6
2. SPD	16634	41,4	43,8	-6039	-2,4
3. F.D.P.	1028	2,6	3,4	-714	-0,8
4. GRUENE	2189	5,4	2,0	+1153	+3,4
5. EAP	29	0,1	0,2	-73	-0,1
6. ZENTRUM	78	0,2	0,0	+65	+0,2
7. BP	124	0,3	-	.	.
8. FRIEDEN	274	0,7	-	.	.
9. EFP	35	0,1	-	.	.
10. FRAUEN	122	0,3	-	.	.
11. NPD	406	1,0	-	.	.
12. OEDP	126	0,3	-	.	.
13. MUENDIGE BUERGER	135	0,3	-	.	.
SONSTIGE 1979	-	-	0,7	.	.

LANDKREIS KRONACH

	1984 ZAHL	1984 %	1979 %	VERAENDERUNG ZAHL %-P.	
WAHLBERECHTIGTE	60499	-	-	+1289	-
WAEHLER / WAHLBETEILIGUNG	31910	52,7	66,7	-7574	-14,0
UNGUELTIGE STIMMEN	493	1,5	1,0	+93	+0,5
GUELTIGE STIMMEN ZUSAMMEN	31417	100	100	-7667	-
DAVON					
1. CSU	17132	54,5	56,3	-4871	-1,8
2. SPD	11930	38,0	39,6	-3532	-1,6
3. F.D.P.	572	1,8	2,0	-209	-0,2
4. GRUENE	1118	3,6	1,4	+559	+2,2
5. EAP	19	0,1	0,1	-27	0,0
6. ZENTRUM	40	0,1	0,0	+26	+0,1
7. BP	68	0,2	-	.	.
8. FRIEDEN	131	0,4	-	.	.
9. EFP	22	0,1	-	.	.
10. FRAUEN	67	0,2	-	.	.
11. NPD	235	0,7	-	.	.
12. OEDP	35	0,1	-	.	.
13. MUENDIGE BUERGER	48	0,2	-	.	.
SONSTIGE 1979	-	-	0,6	.	.

TABELLE 3. ERGEBNISSE IN DEN KREISFREIEN STAEDTEN UND LANDKREISEN BAYERNS

UBERFRANKEN

LANDKREIS KULMBACH

	1984 ZAHL	1984 %	1979 %	VERAENDERUNG ZAHL %-P.	
WAHLBERECHTIGTE	58538	-	-	+893	-
WAEHLER / WAHLBETEILIGUNG	28596	48,9	60,2	-6101	-11,3
UNGUELTIGE STIMMEN	389	1,4	0,8	+108	+0,6
GUELTIGE STIMMEN ZUSAMMEN	28207	100	100	-6209	-
DAVON					
1. CSU	13983	49,6	53,7	-4487	-4,1
2. SPD	10732	38,0	40,4	-3166	-2,4
3. F.D.P.	765	2,7	3,3	-376	-0,6
4. GRUENE	1666	5,9	2,0	+976	+3,9
5. EAP	20	0,1	0,1	-24	0,0
6. ZENTRUM	56	0,2	0,0	+40	+0,2
7. BP	99	0,4	-	.	.
8. FRIEDEN	179	0,6	-	.	.
9. EFP	23	0,1	-	.	.
10. FRAUEN	86	0,3	-	.	.
11. NPD	424	1,5	-	.	.
12. OEDP	102	0,4	-	.	.
13. MUENDIGE BUERGER	72	0,3	-	.	.
SONSTIGE 1979	-	-	0,5	.	.

LANDKREIS LICHTENFELS

	1984 ZAHL	1984 %	1979 %	VERAENDERUNG ZAHL %-P.	
WAHLBERECHTIGTE	51240	-	-	+1434	-
WAEHLER / WAHLBETEILIGUNG	25801	50,4	63,6	-5866	-13,2
UNGUELTIGE STIMMEN	398	1,5	1,0	+88	+0,5
GUELTIGE STIMMEN ZUSAMMEN	25403	100	100	-5954	-
DAVON					
1. CSU	16383	64,5	67,1	-4671	-2,6
2. SPD	6822	26,9	28,2	-2025	-1,3
3. F.D.P.	591	2,3	2,6	-216	-0,3
4. GRUENE	905	3,6	1,5	+446	+2,1
5. EAP	25	0,1	0,1	-14	0,0
6. ZENTRUM	65	0,3	0,0	+56	+0,3
7. BP	92	0,4	-	.	.
8. FRIEDEN	131	0,5	-	.	.
9. EFP	20	0,1	-	.	.
10. FRAUEN	80	0,3	-	.	.
11. NPD	191	0,8	-	.	.
12. OEDP	50	0,2	-	.	.
13. MUENDIGE BUERGER	48	0,2	-	.	.
SONSTIGE 1979	-	-	0,5	.	.

TABELLE 3. ERGEBNISSE IN DEN KREISFREIEN STAEDTEN UND LANDKREISEN BAYERN

OBERFRANKEN

LANDKREIS WUNSIEDEL I.FICHTELGEBIRGE

	1984 ZAHL	1984 %	1979 %	VERAENDERUNG ZAHL %-P.	
WAHLBERECHTIGTE	73133	-	-	-670	-
WAELER / WAHLBETEILIGUNG	36269	49,6	62,7	-9976	-13,1
UNGUELTIGE STIMMEN	643	1,8	1,0	+167	+0,8
GUELTIGE STIMMEN ZUSAMMEN	35626	100	100	-10143	-
DAVON					
1. CSU	16056	45,1	47,2	-5560	-2,1
2. SPD	15804	44,4	46,3	-5390	-1,9
3. F.D.P.	823	2,3	3,2	-639	-0,9
4. GRUENE	1829	5,1	2,5	+680	+2,6
5. EAP	43	0,1	0,2	-38	-0,1
6. ZENTRUM	35	0,1	0,1	+10	0,0
7. BP	112	0,3	-	.	.
8. FRIEDEN	208	0,6	-	.	.
9. EFP	30	0,1	-	.	.
10. FRAUEN	119	0,3	-	.	.
11. NPD	334	0,9	-	.	.
12. GEDP	140	0,4	-	.	.
13. MUENDIGE BUEGER	93	0,3	-	.	.
SONSTIGE 1979	-	-	0,5	.	.

**TABELLE 3. ERGEBNISSE IN DEN KREISFREIEN STAEDTEN UND LANDKREISEN BAYERNS**

**MITTELFRANKEN**

**KREISFREIE STADT ANSBACH**

	1984 ZAHL	1984 %	1979 %	VERAENDERUNG ZAHL %-P.	
WAHLBERECHTIGTE	28863	-	-	+202	-
WAEHLER / WAHLBETEILIGUNG	14367	49,8	60,1	-2848	-10,3
UNGUELTIGE STIMMEN	216	1,5	0,7	+88	+0,8
GUELTIGE STIMMEN ZUSAMMEN	14151	100	100	-2936	-
DAVON					
1. CSU	7025	49,6	54,8	-2345	-5,2
2. SPD	4486	31,7	34,2	-1356	-2,5
3. F.D.P.	692	4,9	6,6	-428	-1,7
4. GRUENE	1184	8,4	4,0	+509	+4,4
5. EAP	13	0,1	0,0	+5	+0,1
6. ZENTRUM	34	0,2	0,1	+14	+0,1
7. BP	34	0,2	-	.	.
8. FRIEDEN	173	1,2	-	.	.
9. EFP	22	0,2	-	.	.
10. FRAUEN	44	0,3	-	.	.
11. NPD	187	1,3	-	.	.
12. OEDP	206	1,5	-	.	.
13. MUENDIGE BUEGER	51	0,4	-	.	.
SONSTIGE 1979	-	-	0,3	.	.

**KREISFREIE STADT ERLANGEN**

	1984 ZAHL	1984 %	1979 %	VERAENDERUNG ZAHL %-P.	
WAHLBERECHTIGTE	69251	-	-	+3205	-
WAEHLER / WAHLBETEILIGUNG	34097	49,2	59,4	-5157	-10,2
UNGUELTIGE STIMMEN	421	1,2	0,6	+180	+0,6
GUELTIGE STIMMEN ZUSAMMEN	33676	100	100	-5337	-
DAVON					
1. CSU	14613	43,4	47,1	-3758	-3,7
2. SPD	11025	32,7	37,6	-3660	-4,9
3. F.D.P.	2359	7,0	9,9	-1493	-2,9
4. GRUENE	3970	11,8	4,6	+2183	+7,2
5. EAP	53	0,2	0,3	-62	-0,1
6. ZENTRUM	72	0,2	0,1	+31	+0,1
7. BP	69	0,2	-	.	.
8. FRIEDEN	657	2,0	-	.	.
9. EFP	63	0,2	-	.	.
10. FRAUEN	171	0,5	-	.	.
11. NPD	304	0,9	-	.	.
12. OEDP	217	0,6	-	.	.
13. MUENDIGE BUEGER	103	0,3	-	.	.
SONSTIGE 1979	-	-	0,4	.	.

TABELLE 3. ERGEBNISSE IN DEN KREISFREIEN STAEDTEN UND LANDKREISEN BAYERNs

MITTELFRANKEN

KREISFREIE STADT FUERTH

	1984 ZAHL	1984 %	1979 %	VERAENDERUNG ZAHL	VERAENDERUNG %-P.
WAHLBERECHTIGTE	72649	-	-	+1437	-
WAELER / WAHLBETEILIGUNG	34203	47,1	56,6	-6113	-9,5
UNGUELTIGE STIMMEN	543	1,6	0,8	+225	+0,8
GUELTIGE STIMMEN ZUSAMMEN	33660	100	100	-6338	-
DAVON					
1. CSU	13797	41,0	44,0	-3787	-3,0
2. SPD	14463	43,0	46,1	-3984	-3,1
3. F.D.P.	1363	4,0	5,9	-982	-1,9
4. GRUENE	2468	7,3	3,2	+1193	+4,1
5. EAP	47	0,1	0,1	+10	0,0
6. ZENTRUM	34	0,1	0,0	+21	+0,1
7. BP	87	0,3	-	.	.
8. FRIEDEN	540	1,6	-	.	.
9. EFP	39	0,1	-	.	.
10. FRAUEN	109	0,3	-	.	.
11. NPD	466	1,4	-	.	.
12. OEDP	131	0,4	-	.	.
13. MUENDIGE BUEGER	116	0,3	-	.	.
SONSTIGE 1979	-	-	0,7	.	.

KREISFREIE STADT NUERNBERG

	1984 ZAHL	1984 %	1979 %	VERAENDERUNG ZAHL	VERAENDERUNG %-P.
WAHLBERECHTIGTE	351515	-	-	-1915	-
WAELER / WAHLBETEILIGUNG	175647	50,0	58,2	-30047	-8,2
UNGUELTIGE STIMMEN	2334	1,3	0,7	+908	+0,6
GUELTIGE STIMMEN ZUSAMMEN	173313	100	100	-30955	-
DAVON					
1. CSU	75189	43,4	45,6	-18029	-2,2
2. SPD	67033	38,7	43,4	-21607	-4,7
3. F.D.P.	6498	3,7	5,9	-5612	-2,2
4. GRUENE	15648	9,0	4,1	+7303	+4,9
5. EAP	196	0,1	0,1	+3	0,0
6. ZENTRUM	260	0,2	0,2	-125	0,0
7. BP	414	0,2	-	.	.
8. FRIEDEN	2813	1,6	-	.	.
9. EFP	242	0,1	-	.	.
10. FRAUEN	617	0,4	-	.	.
11. NPD	2483	1,4	-	.	.
12. OEDP	1114	0,6	-	.	.
13. MUENDIGE BUEGER	806	0,5	-	.	.
SONSTIGE 1979	-	-	0,7	.	.



TABELLE 3. ERGEBNISSE IN DEN KREISFREIEN STAEDTEN UND LANDKREISEN BAYERNs

MITTELFRANKEN

KREISFREIE STADT SCHWABACH

	1984 ZAHL	1984 %	1979 %	VERAENDERUNG ZAHL %-P.	
WAHLBERECHTIGTE	25899	-	-	+1243	-
WAEHLER / WAHLBETEILIGUNG	12672	48,9	60,2	-2167	-11,3
UNGUELTIGE STIMMEN	166	1,3	0,7	+56	+0,6
GUELTIGE STIMMEN ZUSAMMEN	12506	100	100	-2223	-
DAVON					
1. CSU	6027	48,2	50,7	-1435	-2,5
2. SPD	4342	34,7	38,6	-1344	-3,9
3. F.D.P.	640	5,1	6,5	-323	-1,4
4. GRUENE	941	7,5	3,6	+418	+3,9
5. EAP	16	0,1	0,0	+9	+0,1
6. ZENTRUM	36	0,3	0,0	+30	+0,3
7. BP	38	0,3	-	.	.
8. FRIEDEN	195	1,6	-	.	.
9. EFP	6	0,0	-	.	.
10. FRAUEN	43	0,3	-	.	.
11. NPD	123	1,0	-	.	.
12. OEDP	50	0,4	-	.	.
13. MUENDIGE BUEGER	49	0,4	-	.	.
SONSTIGE 1979	-	-	0,6	.	.

LANDKREIS ANSBACH

	1984 ZAHL	1984 %	1979 %	VERAENDERUNG ZAHL %-P.	
WAHLBERECHTIGTE	118727	-	-	+5880	-
WAEHLER / WAHLBETEILIGUNG	55344	46,6	57,3	-9303	-10,7
UNGUELTIGE STIMMEN	833	1,5	0,8	+304	+0,7
GUELTIGE STIMMEN ZUSAMMEN	54511	100	100	-9607	-
DAVON					
1. CSU	33172	60,9	67,7	-10265	-6,8
2. SPD	12058	22,1	23,1	-2743	-1,0
3. F.D.P.	2729	5,0	5,5	-798	-0,5
4. GRUENE	3035	7,0	3,1	+1840	+3,9
5. EAP	67	0,1	0,1	0	0,0
6. ZENTRUM	227	0,4	0,1	+193	+0,3
7. BP	166	0,3	-	.	.
8. FRIEDEN	540	1,0	-	.	.
9. EFP	71	0,1	-	.	.
10. FRAUEN	205	0,4	-	.	.
11. NPD	855	1,6	-	.	.
12. OEDP	413	0,8	-	.	.
13. MUENDIGE BUEGER	173	0,3	-	.	.
SONSTIGE 1979	-	-	0,4	.	.

TABELLE 3. ERGEBNISSE IN DEN KREISFREIEN STAEDTEN UND LANDKREISEN BAYERN

MITTELFRANKEN

LANDKREIS ERLANGEN-HOECHSTADT

	1984 ZAHL	1984 %	1979 %	VERAENDERUNG ZAHL	VERAENDERUNG %-P.
WAHLBERECHTIGTE	75507	-	-	+8992	-
WAEHLER / WAHLBETEILIGUNG	36913	48,9	60,5	-3303	-11,6
UNGUELTIGE STIMMEN	518	1,4	0,8	+210	+0,6
GUELTIGE STIMMEN ZUSAMMEN	36395	100	100	-3513	-
DAVON					
1. CSU	19410	53,3	58,2	-3832	-4,9
2. SPD	10758	29,6	32,9	-2375	-3,3
3. F.D.P.	1836	5,0	5,6	-416	-0,6
4. GRUENE	2952	8,1	2,7	+1887	+5,4
5. EAP	42	0,1	0,2	-37	-0,1
6. ZENTRUM	65	0,2	0,1	+44	+0,1
7. BP	105	0,3	-	.	.
8. FRIEDEN	369	1,0	-	.	.
9. EFP	52	0,1	-	.	.
10. FRAUEN	171	0,5	-	.	.
11. NPD	323	0,9	-	.	.
12. OEDP	177	0,5	-	.	.
13. MUENDIGE BUEGER	135	0,4	-	.	.
SONSTIGE 1979	-	-	0,3	.	.

LANDKREIS FUERTH

	1984 ZAHL	1984 %	1979 %	VERAENDERUNG ZAHL	VERAENDERUNG %-P.
WAHLBERECHTIGTE	71488	-	-	+6172	-
WAEHLER / WAHLBETEILIGUNG	36409	50,9	61,9	-4011	-11,0
UNGUELTIGE STIMMEN	475	1,3	0,7	+205	+0,6
GUELTIGE STIMMEN ZUSAMMEN	35934	100	100	-4216	-
DAVON					
1. CSU	17206	47,9	51,4	-3423	-3,5
2. SPD	12720	35,4	38,8	-2866	-3,4
3. F.D.P.	1532	4,3	5,9	-824	-1,6
4. GRUENE	2851	7,9	3,4	+1471	+4,5
5. EAP	26	0,1	0,1	-13	0,0
6. ZENTRUM	75	0,2	0,0	+56	+0,2
7. BP	98	0,3	-	.	.
8. FRIEDEN	494	1,4	-	.	.
9. EFP	45	0,1	-	.	.
10. FRAUEN	124	0,3	-	.	.
11. NPD	439	1,2	-	.	.
12. CEDP	161	0,4	-	.	.
13. MUENDIGE BUEGER	163	0,5	-	.	.
SONSTIGE 1979	-	-	0,4	.	.

TABELLE 3. ERGEBNISSE IN DEN KREISFREIEN STAEDTEN UND LANDKREISEN BAYERNS

MITTELFRANKEN

LANDKREIS NEUSTADT A.D.AISCH-BAD WINDSHEIM

	1984 ZAHL	1984 %	1979 %	VERAENDERUNG ZAHL %-P.	
WAHLBERECHTIGTE	66529	-	-	+2430	-
WAELER / WAHLBETEILIGUNG	30541	45,9	56,0	-5330	-10,1
UNGUELTIGE STIMMEN	495	1,6	0,9	+179	+0,7
GUELTIGE STIMMEN ZUSAMMEN	30046	100	100	-5509	-
DAVON					
1. CSU	17775	59,2	66,2	-5771	-7,0
2. SPD	7014	23,3	25,0	-1873	-1,7
3. F.D.P.	1600	5,3	5,7	-409	-0,4
4. GRUENE	2113	7,0	2,6	+1195	+4,4
5. EAP	46	0,2	0,1	+3	+0,1
6. ZENTRUM	86	0,3	0,1	+65	+0,2
7. BP	108	0,4	-	.	.
8. FRIEDEN	326	1,1	-	.	.
9. EFP	40	0,1	-	.	.
10. FRAUEN	145	0,5	-	.	.
11. NPD	448	1,5	-	.	.
12. GEDP	231	0,8	-	.	.
13. MUENDIGE BUEGER	114	0,4	-	.	.
SONSTIGE 1979	-	-	0,4	.	.

LANDKREIS NUERNBERGER LAND

	1984 ZAHL	1984 %	1979 %	VERAENDERUNG ZAHL %-P.	
WAHLBERECHTIGTE	112109	-	-	+6734	-
WAELER / WAHLBETEILIGUNG	53863	48,0	59,8	-9165	-11,8
UNGUELTIGE STIMMEN	726	1,3	0,7	+297	+0,6
GUELTIGE STIMMEN ZUSAMMEN	53137	100	100	-9462	-
DAVON					
1. CSU	26150	49,2	53,5	-7311	-4,3
2. SPD	17935	33,8	37,5	-5525	-3,7
3. F.D.P.	2185	4,1	5,4	-1211	-1,3
4. GRUENE	4285	8,1	3,1	+2345	+5,0
5. EAP	67	0,1	0,1	+14	0,0
6. ZENTRUM	97	0,2	0,1	+51	+0,1
7. BP	189	0,4	-	.	.
8. FRIEDEN	680	1,3	-	.	.
9. EFP	75	0,1	-	.	.
10. FRAUEN	205	0,4	-	.	.
11. NPD	668	1,3	-	.	.
12. GEDP	289	0,5	-	.	.
13. MUENDIGE BUEGER	312	0,6	-	.	.
SONSTIGE 1979	-	-	0,4	.	.

TABELLE 3. ERGEBNISSE IN DEN KREISFREIEN STAEDTEN UND LANDKREISEN BAYERNS

MITTELFRANKEN

LANDKREIS ROTH

	1984 ZAHL	1984 %	1979 %	VERAENDERUNG ZAHL %-P.	
WAHLBERECHTIGTE	76376	-	-	+6071	-
WAEHLER / WAHLBETEILIGUNG	37502	49,1	59,9	-4637	-10,8
UNGUELTIGE STIMMEN	657	1,8	0,8	+321	+1,0
GUELTIGE STIMMEN ZUSAMMEN	36845	100	100	-4958	-
DAVON					
1. CSU	21132	57,4	63,7	-5499	-6,3
2. SPD	10402	28,2	29,1	-1753	-0,9
3. F.D.P.	1292	3,5	4,2	-461	-0,7
4. GRUENE	2537	6,9	2,4	+1516	+4,5
5. EAP	42	0,1	0,1	+12	0,0
6. ZENTRUM	73	0,2	0,1	+48	+0,1
7. BP	140	0,4	-	.	.
8. FRIEDEN	342	0,9	-	.	.
9. EFP	44	0,1	-	.	.
10. FRAUEN	148	0,4	-	.	.
11. NPD	333	0,9	-	.	.
12. OEDP	167	0,5	-	.	.
13. MUENDIGE BUERGER	193	0,5	-	.	.
SONSTIGE 1979	-	-	0,4	.	.

LANDKREIS WEISSENBURG-GUNZENHAUSEN

	1984 ZAHL	1984 %	1979 %	VERAENDERUNG ZAHL %-P.	
WAHLBERECHTIGTE	65990	-	-	+1953	-
WAEHLER / WAHLBETEILIGUNG	30178	45,7	58,1	-7059	-12,4
UNGUELTIGE STIMMEN	520	1,7	0,7	+274	+1,0
GUELTIGE STIMMEN ZUSAMMEN	29658	100	100	-7333	-
DAVON					
1. CSU	18077	61,0	64,4	-5762	-3,4
2. SPD	7728	26,1	28,6	-2841	-2,5
3. F.D.P.	925	3,1	4,0	-555	-0,9
4. GRUENE	1829	6,2	2,4	+934	+3,8
5. EAP	18	0,1	0,1	-11	0,0
6. ZENTRUM	76	0,3	0,1	+52	+0,2
7. BP	87	0,3	-	.	.
8. FRIEDEN	336	1,1	-	.	.
9. EFP	24	0,1	-	.	.
10. FRAUEN	118	0,4	-	.	.
11. NPD	255	0,9	-	.	.
12. OEDP	92	0,3	-	.	.
13. MUENDIGE BUERGER	93	0,3	-	.	.
SONSTIGE 1979	-	-	0,4	.	.

TABELLE 3. ERGEBNISSE IN DEN KREISFREIEN STAEDTEN UND LANDKREISEN BAYERNS

UNTERFRANKEN

KREISFREIE STADT ASCHAFFENBURG

	1984 ZAHL	1984 %	1979 %	VERAENDERUNG ZAHL %-P.	
WAHLBERECHTIGTE	45776	-	-	+1604	-
WAEHLER / WAHLBETEILIGUNG	21413	46,8	57,6	-4037	-10,8
UNGUELTIGE STIMMEN	380	1,8	1,2	+86	+0,6
GUELTIGE STIMMEN ZUSAMMEN	21033	100	100	-4123	-
DAVON					
1. CSU	11627	55,3	56,9	-2679	-1,6
2. SPD	6436	30,6	34,4	-2208	-3,8
3. F.D.P.	675	3,2	4,5	-466	-1,3
4. GRUENE	1496	7,1	3,6	+585	+3,5
5. EAP	21	0,1	0,1	-14	0,0
6. ZENTRUM	68	0,3	0,1	+53	+0,2
7. BP	62	0,3	-	.	.
8. FRIEDEN	235	1,1	-	.	.
9. EFP	27	0,1	-	.	.
10. FRAUEN	87	0,4	-	.	.
11. NPD	201	1,0	-	.	.
12. OEDP	59	0,3	-	.	.
13. MUENDIGE BUEGER	39	0,2	-	.	.
SONSTIGE 1979	-	-	0,4	.	.

KREISFREIE STADT SCHWEINFURT

	1984 ZAHL	1984 %	1979 %	VERAENDERUNG ZAHL %-P.	
WAHLBERECHTIGTE	41290	-	-	-381	-
WAEHLER / WAHLBETEILIGUNG	22830	55,3	62,0	-3001	-6,7
UNGUELTIGE STIMMEN	325	1,4	1,0	+66	+0,4
GUELTIGE STIMMEN ZUSAMMEN	22505	100	100	-3067	-
DAVON					
1. CSU	10411	46,3	48,1	-1898	-1,8
2. SPD	9068	40,3	42,9	-1911	-2,6
3. F.D.P.	753	3,3	4,8	-477	-1,5
4. GRUENE	1279	5,7	3,6	+357	+2,1
5. EAP	17	0,1	0,1	-7	0,0
6. ZENTRUM	31	0,1	0,0	+20	+0,1
7. BP	58	0,3	-	.	.
8. FRIEDEN	294	1,3	-	.	.
9. EFP	24	0,1	-	.	.
10. FRAUEN	86	0,4	-	.	.
11. NPD	326	1,4	-	.	.
12. OEDP	107	0,5	-	.	.
13. MUENDIGE BUEGER	51	0,2	-	.	.
SONSTIGE 1979	-	-	0,4	.	.

TABELLE 3. ERGEBNISSE IN DEN KREISFREIEN STAEDTEN UND LANDKREISEN BAYERNS

UNTERFRANKEN

KREISFREIE STADT WUERZBURG

	1984 ZAHL	1984 %	1979 %	VERAENDERUNG ZAHL	%-P.
WAHLBERECHTIGTE	91069	-	-	+944	-
WAEHLER / WAHLBETEILIGUNG	47214	51,8	60,6	-7385	-8,8
UNGUELTIGE STIMMEN	577	1,2	0,7	+168	+0,5
GUELTIGE STIMMEN ZUSAMMEN	46637	100	100	-7553	-
DAVON					
1. CSU	24547	52,6	56,7	-6194	-4,1
2. SPD	13894	29,8	32,6	-3788	-2,8
3. F.D.P.	2287	4,9	6,3	-1135	-1,4
4. GRUENE	3740	8,0	3,7	+1749	+4,3
5. EAP	50	0,1	0,1	+9	0,0
6. ZENTRUM	184	0,4	0,1	+112	+0,3
7. BP	172	0,4	-	.	.
8. FRIEDEN	571	1,2	-	.	.
9. EFP	93	0,2	-	.	.
10. FRAUEN	212	0,5	-	.	.
11. NPD	406	0,9	-	.	.
12. GEDP	360	0,8	-	.	.
13. MUENDIGE BUERGER	121	0,3	-	.	.
SONSTIGE 1979	-	-	0,4	.	.

LANDKREIS ASCHAFFENBURG

	1984 ZAHL	1984 %	1979 %	VERAENDERUNG ZAHL	%-P.
WAHLBERECHTIGTE	112814	-	-	+7397	-
WAEHLER / WAHLBETEILIGUNG	52740	46,7	58,6	-9077	-11,9
UNGUELTIGE STIMMEN	939	1,8	1,2	+208	+0,6
GUELTIGE STIMMEN ZUSAMMEN	51801	100	100	-9285	-
DAVON					
1. CSU	30971	59,8	63,0	-7525	-3,2
2. SPD	14238	27,5	30,7	-4530	-3,2
3. F.D.P.	1395	2,7	3,1	-488	-0,4
4. GRUENE	3415	6,6	2,6	+1829	+4,0
5. EAP	54	0,1	0,1	-24	0,0
6. ZENTRUM	183	0,4	0,1	+146	+0,3
7. BP	169	0,3	-	.	.
8. FRIEDEN	453	0,9	-	.	.
9. EFP	81	0,2	-	.	.
10. FRAUEN	217	0,4	-	.	.
11. NPD	357	0,7	-	.	.
12. GEDP	155	0,3	-	.	.
13. MUENDIGE BUERGER	113	0,2	-	.	.
SONSTIGE 1979	-	-	0,4	.	.

TABELLE 3. ERGEBNISSE IN DEN KREISFREIEN STAEDTEN UND LANDKREISEN BAYERNS

UNTERFRANKEN

LANDKREIS BAD KISSINGEN

	1984 ZAHL	1984 %	1979 %	VERAENDERUNG ZAHL %-P.	
WAHLBERECHTIGTE	77941	-	-	+3301	-
WAELER / WAHLBETEILIGUNG	41449	53,2	63,3	-5793	-10,1
UNGUELTIGE STIMMEN	591	1,4	0,7	+237	+0,7
GUELTIGE STIMMEN ZUSAMMEN	40858	100	100	-6030	-
DAVON					
1. CSU	28492	69,7	74,0	-6222	-4,3
2. SPD	7513	18,4	19,7	-1726	-1,3
3. F.D.P.	1571	3,8	3,8	-197	0,0
4. GRUENE	1857	4,5	2,0	+923	+2,5
5. EAP	32	0,1	0,1	-1	0,0
6. ZENTRUM	116	0,3	0,0	+95	+0,3
7. BP	183	0,4	-	.	.
8. FRIEDEN	324	0,8	-	.	.
9. EFP	85	0,2	-	.	.
10. FRAUEN	155	0,4	-	.	.
11. NPD	310	0,8	-	.	.
12. OEDP	112	0,3	-	.	.
13. MUENDIGE BUERGER	108	0,3	-	.	.
SONSTIGE 1979	-	-	0,4	.	.

LANDKREIS HASSBERGE

	1984 ZAHL	1984 %	1979 %	VERAENDERUNG ZAHL %-P.	
WAHLBERECHTIGTE	61787	-	-	+3090	-
WAELER / WAHLBETEILIGUNG	32063	51,9	62,3	-4534	-10,4
UNGUELTIGE STIMMEN	452	1,4	0,8	+141	+0,6
GUELTIGE STIMMEN ZUSAMMEN	31611	100	100	-4675	-
DAVON					
1. CSU	19682	62,3	66,3	-4391	-4,0
2. SPD	8051	25,5	26,9	-1698	-1,4
3. F.D.P.	1457	4,6	4,4	-146	+0,2
4. GRUENE	1412	4,5	1,8	+745	+2,7
5. EAP	20	0,1	0,1	-8	0,0
6. ZENTRUM	87	0,3	0,1	+68	+0,2
7. BP	118	0,4	-	.	.
8. FRIEDEN	221	0,7	-	.	.
9. EFP	34	0,1	-	.	.
10. FRAUEN	127	0,4	-	.	.
11. NPD	230	0,7	-	.	.
12. OEDP	91	0,3	-	.	.
13. MUENDIGE BUERGER	81	0,3	-	.	.
SONSTIGE 1979	-	-	0,4	.	.

TABELLE 3. ERGEBNISSE IN DEN KREISFREIEN STAEDTEN UND LANDKREISEN BAYERNS

UNTERFRANKEN

LANDKREIS KITZINGEN

	1984 ZAHL	1984 %	1979 %	VERAENDERUNG ZAHL %-P.	
WAHLBERECHTIGTE	60771	-	-	+2651	-
WAEHLER / WAHLBETEILIGUNG	28842	47,5	56,9	-4256	-9,4
UNGUELTIGE STIMMEN	372	1,3	0,7	+128	+0,6
GUELTIGE STIMMEN ZUSAMMEN	28470	100	100	-4384	-
DAVON					
1. CSU	16865	59,2	63,2	-3884	-4,0
2. SPD	7087	24,9	28,6	-2325	-3,7
3. F.D.P.	1318	4,6	4,9	-282	-0,3
4. GRUENE	1500	5,3	2,8	+572	+2,5
5. EAP	23	0,1	0,1	-17	0,0
6. ZENTRUM	80	0,3	0,1	+60	+0,2
7. BP	90	0,3	-	.	.
8. FRIEDEN	260	0,9	-	.	.
9. EFP	42	0,1	-	.	.
10. FRAUEN	143	0,5	-	.	.
11. NPD	665	2,3	-	.	.
12. OEDP	314	1,1	-	.	.
13. MUENDIGE BUEGER	83	0,3	-	.	.
SONSTIGE 1979	-	-	0,3	.	.

LANDKREIS MAIN-SPESSART

	1984 ZAHL	1984 %	1979 %	VERAENDERUNG ZAHL %-P.	
WAHLBERECHTIGTE	92395	-	-	+4268	-
WAEHLER / WAHLBETEILIGUNG	48041	52,0	61,5	-6177	-9,5
UNGUELTIGE STIMMEN	931	1,9	0,9	+462	+1,0
GUELTIGE STIMMEN ZUSAMMEN	47110	100	100	-6639	-
DAVON					
1. CSU	29266	62,1	66,6	-6517	-4,5
2. SPD	11836	25,1	26,7	-2508	-1,6
3. F.D.P.	1614	3,4	3,5	-275	-0,1
4. GRUENE	2518	5,3	2,7	+1071	+2,6
5. EAP	33	0,1	0,1	-2	0,0
6. ZENTRUM	198	0,4	0,0	+177	+0,4
7. BP	192	0,4	-	.	.
8. FRIEDEN	430	0,9	-	.	.
9. EFP	50	0,1	-	.	.
10. FRAUEN	205	0,4	-	.	.
11. NPD	341	0,7	-	.	.
12. OEDP	283	0,6	-	.	.
13. MUENDIGE BUEGER	144	0,3	-	.	.
SONSTIGE 1979	-	-	0,4	.	.



TABELLE 3. ERGEBNISSE IN DEN KREISFREIEN STAEDTEN UND LANDKREISEN BAYERNS

UNTERFRANKEN

LANDKREIS MILTENBERG

	1984 ZAHL	1984 %	1979 %	VERAENDERUNG ZAHL %-P.	
WAHLBERECHTIGTE	81492	-	-	+4498	-
WAEHLER / WAHLBETEILIGUNG	41336	50,7	62,0	-6398	-11,3
UNGUELTIGE STIMMEN	647	1,6	1,0	+190	+0,6
GUELTIGE STIMMEN ZUSAMMEN	40689	100	100	-6588	-
DAVON					
1. CSU	24641	60,6	64,6	-5881	-4,0
2. SPD	10554	25,9	28,7	-3030	-2,8
3. F.D.P.	1350	3,3	3,7	-413	-0,4
4. GRUENE	2549	6,3	2,4	+1402	+3,9
5. EAP	44	0,1	0,1	-1	0,0
6. ZENTRUM	255	0,6	0,1	+224	+0,5
7. BP	124	0,3	-	.	.
8. FRIEDEN	379	0,9	-	.	.
9. EFP	42	0,1	-	.	.
10. FRAUEN	159	0,4	-	.	.
11. NPD	393	1,0	-	.	.
12. OEDP	123	0,3	-	.	.
13. MUENDIGE BUERGER	76	0,2	-	.	.
SONSTIGE 1979	-	-	0,4	.	.

LANDKREIS RHOEN-GRABFELD

	1984 ZAHL	1984 %	1979 %	VERAENDERUNG ZAHL %-P.	
WAHLBERECHTIGTE	59703	-	-	+2847	-
WAEHLER / WAHLBETEILIGUNG	30789	51,6	67,4	-7517	-15,8
UNGUELTIGE STIMMEN	397	1,3	0,6	+170	+0,7
GUELTIGE STIMMEN ZUSAMMEN	30392	100	100	-7687	-
DAVON					
1. CSU	21371	70,3	74,8	-7108	-4,5
2. SPD	5629	18,5	20,0	-1972	-1,5
3. F.D.P.	951	3,1	3,2	-275	-0,1
4. GRUENE	1481	4,9	1,6	+873	+3,3
5. EAP	53	0,2	0,1	+15	+0,1
6. ZENTRUM	81	0,3	0,0	+67	+0,3
7. BP	107	0,4	-	.	.
8. FRIEDEN	214	0,7	-	.	.
9. EFP	31	0,1	-	.	.
10. FRAUEN	136	0,4	-	.	.
11. NPD	197	0,6	-	.	.
12. GEDP	89	0,3	-	.	.
13. MUENDIGE BUERGER	52	0,2	-	.	.
SONSTIGE 1979	-	-	0,3	.	.

TABELLE 3. ERGEBNISSE IN DEN KREISFREIEN STAEDTEN UND LANDKREISEN BAYERNS

UNTERFRANKEN

LANDKREIS SCHWEINFURT

	1984 ZAHL	1984 %	1979 %	VERAENDERUNG ZAHL %-P.	
WAHLBERECHTIGTE	81978	-	-	+7457	-
WAELER / WAHLBETEILIGUNG	44769	54,6	63,2	-2357	-8,6
UNGUELTIGE STIMMEN	565	1,3	0,8	+176	+0,5
GUELTIGE STIMMEN ZUSAMMEN	44204	100	100	-2533	-
DAVON					
1. CSU	29715	67,2	71,1	-3513	-3,9
2. SPD	9449	21,4	22,5	-1084	-1,1
3. F.D.P.	1280	2,9	3,2	-201	-0,3
4. GRUENE	2302	5,2	2,8	+1004	+2,4
5. EAP	35	0,1	0,1	+2	0,0
6. ZENTRUM	105	0,2	0,0	+83	+0,2
7. BP	161	0,4	-	.	.
8. FRIEDEN	336	0,8	-	.	.
9. EFP	45	0,1	-	.	.
10. FRAUEN	159	0,4	-	.	.
11. NPD	351	0,8	-	.	.
12. CEDP	189	0,4	-	.	.
13. MUENDIGE BUERGER	77	0,2	-	.	.
SONSTIGE 1979	-	-	0,3	.	.

LANDKREIS WUERZBURG

	1984 ZAHL	1984 %	1979 %	VERAENDERUNG ZAHL %-P.	
WAHLBERECHTIGTE	103121	-	-	+7154	-
WAELER / WAHLBETEILIGUNG	55769	54,1	63,2	-4896	-9,1
UNGUELTIGE STIMMEN	824	1,5	0,9	+289	+0,6
GUELTIGE STIMMEN ZUSAMMEN	54945	100	100	-5185	-
DAVON					
1. CSU	31863	58,0	62,0	-5399	-4,0
2. SPD	15777	28,7	30,9	-2785	-2,2
3. F.D.P.	1858	3,4	3,9	-510	-0,5
4. GRUENE	3292	6,0	2,7	+1697	+3,3
5. EAP	55	0,1	0,1	-4	0,0
6. ZENTRUM	161	0,3	0,1	+129	+0,2
7. BP	165	0,3	-	.	.
8. FRIEDEN	537	1,0	-	.	.
9. EFP	62	0,1	-	.	.
10. FRAUEN	260	0,5	-	.	.
11. NPD	480	0,9	-	.	.
12. CEDP	295	0,5	-	.	.
13. MUENDIGE BUERGER	140	0,3	-	.	.
SONSTIGE 1979	-	-	0,4	.	.

TABELLE 3. ERGEBNISSE IN DEN KREISFREIEN STAEDTEN UND LANDKREISEN BAYERNS

SCHWABEN

KREISFREIE STADT AUGSBURG

	1984 ZAHL	1984 %	1979 %	VERAENDERUNG ZAHL %-P.	
WAHLBERECHTIGTE	176812	-	-	+995	-
WAELER / WAHLBETEILIGUNG	78346	44,3	55,3	-18821	-11,0
UNGUELTIGE STIMMEN	1074	1,4	0,8	+286	+0,6
GUELTIGE STIMMEN ZUSAMMEN	77272	100	100	-19107	-
DAVON					
1. CSU	38313	49,6	54,3	-13996	-4,7
2. SPD	26994	34,9	36,8	-8500	-1,9
3. F.D.P.	2753	3,6	4,6	-1701	-1,0
4. GRUENE	5404	7,0	3,7	+1849	+3,3
5. EAP	76	0,1	0,1	-15	0,0
6. ZENTRUM	365	0,5	0,1	+297	+0,4
7. BP	539	0,7	-	.	.
8. FRIEDEN	732	0,9	-	.	.
9. EFP	129	0,2	-	.	.
10. FRAUEN	371	0,5	-	.	.
11. NPD	1036	1,3	-	.	.
12. GEDP	302	0,4	-	.	.
13. MUENDIGE BUEGER	258	0,3	-	.	.
SONSTIGE 1979	-	-	0,4	.	.

KREISFREIE STADT KAUFBEUREN

	1984 ZAHL	1984 %	1979 %	VERAENDERUNG ZAHL %-P.	
WAHLBERECHTIGTE	30346	-	-	-12	-
WAELER / WAHLBETEILIGUNG	14255	47,0	59,0	-3648	-12,0
UNGUELTIGE STIMMEN	172	1,2	0,6	+63	+0,6
GUELTIGE STIMMEN ZUSAMMEN	14083	100	100	-3711	-
DAVON					
1. CSU	8359	59,4	64,5	-3120	-5,1
2. SPD	3383	24,0	26,1	-1261	-2,1
3. F.D.P.	716	5,1	5,7	-290	-0,6
4. GRUENE	777	5,5	3,1	+218	+2,4
5. EAP	14	0,1	0,1	-10	0,0
6. ZENTRUM	90	0,6	0,0	+84	+0,6
7. BP	108	0,8	-	.	.
8. FRIEDEN	161	1,1	-	.	.
9. EFP	24	0,2	-	.	.
10. FRAUEN	69	0,5	-	.	.
11. NPD	273	1,9	-	.	.
12. GEDP	68	0,5	-	.	.
13. MUENDIGE BUEGER	41	0,3	-	.	.
SONSTIGE 1979	-	-	0,4	.	.

TABELLE 3. ERGEBNISSE IN DEN KREISFREIEN STAEDTEN UND LANDKREISEN BAYERNS

SCHWABEN

KREISFREIE STADT KEMPTEN (ALLGAEU)

	1984 ZAHL	1984 %	1979 %	VERAENDERUNG ZAHL %-P.	
WAHLBERECHTIGTE	44691	-	-	+1782	-
WAELER / WAHLBETEILIGUNG	20032	44,8	56,1	-4048	-11,3
UNGUELTIGE STIMMEN	298	1,5	0,8	+111	+0,7
GUELTIGE STIMMEN ZUSAMMEN	19734	100	100	-4159	-
DAVON					
1. CSU	10411	52,8	56,6	-3122	-3,8
2. SPD	5770	29,2	32,0	-1882	-2,8
3. F.D.P.	992	5,0	6,2	-463	-1,2
4. GRUENE	1427	7,2	4,6	+318	+2,6
5. EAP	37	0,2	0,1	+14	+0,1
6. ZENTRUM	133	0,7	0,0	+123	+0,7
7. DP	134	0,7	-	.	.
8. FRIEDEN	242	1,2	-	.	.
9. EFP	44	0,2	-	.	.
10. FRAUEN	112	0,6	-	.	.
11. NPD	185	0,9	-	.	.
12. OEDP	171	0,9	-	.	.
13. MUENDIGE BUERGER	76	0,4	-	.	.
SONSTIGE 1979	-	-	0,4	.	.

KREISFREIE STADT MEMMINGEN

	1984 ZAHL	1984 %	1979 %	VERAENDERUNG ZAHL %-P.	
WAHLBERECHTIGTE	28643	-	-	+1314	-
WAELER / WAHLBETEILIGUNG	12951	45,2	56,7	-2555	-11,5
UNGUELTIGE STIMMEN	205	1,6	0,9	+60	+0,7
GUELTIGE STIMMEN ZUSAMMEN	12746	100	100	-2615	-
DAVON					
1. CSU	6641	52,1	57,5	-2186	-5,4
2. SPD	3795	29,8	32,6	-1216	-2,8
3. F.D.P.	595	4,7	5,5	-250	-0,8
4. GRUENE	944	7,4	3,8	+355	+3,6
5. EAP	17	0,1	0,1	-1	0,0
6. ZENTRUM	69	0,5	0,1	+60	+0,4
7. DP	79	0,6	-	.	.
8. FRIEDEN	198	1,6	-	.	.
9. EFP	22	0,2	-	.	.
10. FRAUEN	59	0,5	-	.	.
11. NPD	198	1,6	-	.	.
12. OEDP	65	0,5	-	.	.
13. MUENDIGE BUERGER	64	0,5	-	.	.
SONSTIGE 1979	-	-	0,4	.	.

TABELLE 3. ERGEBNISSE IN DEN KREISFREIEN STAEDTEN UND LANDKREISEN BAYERNS

SCHWABEN

LANDKREIS AICHACH-FRIEDBERG

	1984 ZAHL	1984 %	1979 %	VERAENDERUNG ZAHL %-P.	
WAHLBERECHTIGTE	73464	-	-	+7017	-
WAELER / WAHLBETEILIGUNG	32663	44,5	57,1	-5304	-12,6
UNGUELTIGE STIMMEN	415	1,3	0,8	+127	+0,5
GUELTIGE STIMMEN ZUSAMMEN	32248	100	100	-5431	-
DAVON					
1. CSU	21587	66,9	73,6	-6131	-6,7
2. SPD	6398	19,8	19,8	-1062	0,0
3. F.D.P.	1080	3,3	3,4	-194	-0,1
4. GRUENE	1993	6,2	2,8	+933	+3,4
5. EAP	31	0,1	0,1	+8	0,0
6. ZENTRUM	97	0,3	0,0	+86	+0,3
7. BP	202	0,6	-	.	.
8. FRIEDEN	207	0,6	-	.	.
9. EFP	33	0,1	-	.	.
10. FRAUEN	130	0,4	-	.	.
11. NPD	265	0,8	-	.	.
12. OEDP	123	0,4	-	.	.
13. MUENDIGE BUERGER	102	0,3	-	.	.
SONSTIGE 1979	-	-	0,4	.	.

LANDKREIS AUGSBURG

	1984 ZAHL	1984 %	1979 %	VERAENDERUNG ZAHL %-P.	
WAHLBERECHTIGTE	139213	-	-	+11457	-
WAELER / WAHLBETEILIGUNG	61052	43,9	56,7	-11351	-12,8
UNGUELTIGE STIMMEN	824	1,3	0,7	+340	+0,6
GUELTIGE STIMMEN ZUSAMMEN	60228	100	100	-11691	-
DAVON					
1. CSU	36675	60,9	67,6	-11910	-6,7
2. SPD	14696	24,4	24,9	-3229	-0,5
3. F.D.P.	2299	3,8	4,0	-584	-0,2
4. GRUENE	3821	6,3	2,9	+1707	+3,4
5. EAP	64	0,1	0,1	-13	0,0
6. ZENTRUM	303	0,5	0,1	+258	+0,4
7. BP	436	0,7	-	.	.
8. FRIEDEN	540	0,9	-	.	.
9. EFP	77	0,1	-	.	.
10. FRAUEN	327	0,5	-	.	.
11. NPD	515	0,9	-	.	.
12. OEDP	313	0,5	-	.	.
13. MUENDIGE BUERGER	162	0,3	-	.	.
SONSTIGE 1979	-	-	0,4	.	.

TABELLE 3. ERGEBNISSE IN DEN KREISFREIEN STAEDTEN UND LANDKREISEN BAYERNS

SCHWABEN

LANDKREIS DILLINGEN A.D.DONAU

	1984 ZAHL	1984 %	1979 %	VERAENDERUNG ZAHL %-P.	
WAHLBERECHTIGTE	59677	-	-	+2886	-
WAELER / WAHLBETEILIGUNG	25558	42,8	55,6	-5993	-12,8
UNGUELTIGE STIMMEN	348	1,4	0,9	+59	+0,5
GUELTIGE STIMMEN ZUSAMMEN	25210	100	100	-6052	-
DAVON					
1. CSU	16400	65,1	69,6	-5344	-4,5
2. SPD	5543	22,0	23,0	-1662	-1,0
3. F.D.P.	1055	4,2	4,3	-293	-0,1
4. GRUENE	1189	4,7	2,5	+400	+2,2
5. EAP	20	0,1	0,1	-14	0,0
6. ZENTRUM	105	0,4	0,0	+95	+0,4
7. BP	183	0,7	-	.	.
8. FRIEDEN	231	0,9	-	.	.
9. EFP	28	0,1	-	.	.
10. FRAUEN	107	0,4	-	.	.
11. NPD	174	0,7	-	.	.
12. OEDP	122	0,5	-	.	.
13. MUENDIGE BUEGER	53	0,2	-	.	.
SONSTIGE 1979	-	-	0,4	.	.

LANDKREIS DONAU-RIES

	1984 ZAHL	1984 %	1979 %	VERAENDERUNG ZAHL %-P.	
WAHLBERECHTIGTE	87923	-	-	+3834	-
WAELER / WAHLBETEILIGUNG	39485	44,9	59,0	-10112	-14,1
UNGUELTIGE STIMMEN	566	1,4	0,7	+209	+0,7
GUELTIGE STIMMEN ZUSAMMEN	38919	100	100	-10321	-
DAVON					
1. CSU	24850	63,9	70,4	-9830	-6,5
2. SPD	9482	24,4	23,2	-1947	+1,2
3. F.D.P.	1322	3,4	3,5	-389	-0,1
4. GRUENE	1947	5,0	2,4	+780	+2,6
5. EAP	32	0,1	0,1	-15	0,0
6. ZENTRUM	127	0,3	0,1	+99	+0,2
7. BP	175	0,4	-	.	.
8. FRIEDEN	315	0,8	-	.	.
9. EFP	41	0,1	-	.	.
10. FRAUEN	164	0,4	-	.	.
11. NPD	256	0,7	-	.	.
12. OEDP	143	0,4	-	.	.
13. MUENDIGE BUEGER	65	0,2	-	.	.
SONSTIGE 1979	-	-	0,4	.	.

TABELLE 3. ERGEBNISSE IN DEN KREISFREIEN STAEDTEN UND LANDKREISEN BAYERNS

SCHWABEN

LANDKREIS GUENZBURG

	1984 ZAHL	1984 %	1979 %	VERAENDERUNG ZAHL %-P.	
WAHLBERECHTIGTE	77745	-	-	+4113	-
WAEHLER / WAHLBETEILIGUNG	30121	38,7	52,7	-8659	-14,0
UNGUELTIGE STIMMEN	431	1,4	1,0	+59	+0,4
GUELTIGE STIMMEN ZUSAMMEN	29690	100	100	-8718	-
DAVON					
1. CSU	18685	62,9	69,0	-7830	-6,1
2. SPD	7070	23,8	24,3	-2271	-0,5
3. F.D.P.	972	3,3	3,4	-325	-0,1
4. GRUENE	1583	5,3	2,6	+569	+2,7
5. EAP	25	0,1	0,1	-20	0,0
6. ZENTRUM	234	0,8	0,1	+211	+0,7
7. BP	159	0,5	-	.	.
8. FRIEDEN	227	0,8	-	.	.
9. EFP	35	0,1	-	.	.
10. FRAUEN	148	0,5	-	.	.
11. NPD	341	1,1	-	.	.
12. OEDP	125	0,4	-	.	.
13. MUENDIGE BUERGER	86	0,3	-	.	.
SONSTIGE 1979	-	-	0,5	.	.

LANDKREIS LINDAU (BODENSEE)

	1984 ZAHL	1984 %	1979 %	VERAENDERUNG ZAHL %-P.	
WAHLBERECHTIGTE	52058	-	-	+2577	-
WAEHLER / WAHLBETEILIGUNG	23449	45,0	60,3	-6402	-15,3
UNGUELTIGE STIMMEN	386	1,6	0,9	+104	+0,7
GUELTIGE STIMMEN ZUSAMMEN	23063	100	100	-6506	-
DAVON					
1. CSU	14071	61,0	65,6	-5332	-4,6
2. SPD	4612	20,0	24,4	-2602	-4,4
3. F.D.P.	1210	5,2	5,6	-442	-0,4
4. GRUENE	1842	8,0	3,8	+729	+4,2
5. EAP	37	0,2	0,1	+11	+0,1
6. ZENTRUM	259	1,1	0,1	+238	+1,0
7. BP	161	0,7	-	.	.
8. FRIEDEN	338	1,5	-	.	.
9. EFP	58	0,3	-	.	.
10. FRAUEN	129	0,6	-	.	.
11. NPD	170	0,7	-	.	.
12. OEDP	119	0,5	-	.	.
13. MUENDIGE BUERGER	57	0,2	-	.	.
SONSTIGE 1979	-	-	0,5	.	.

TABELLE 3. ERGEBNISSE IN DEN KREISFREIEN STAEDTEN UND LANDKREISEN BAYERNs

SCHWABEN

LANDKREIS NEU-ULM

	1984 ZAHL	1984 %	1979 %	VERAENDERUNG ZAHL %-P.	
WAHLBERECHTIGTE	104403	-	-	+8259	-
WAELER / WAHLBETEILIGUNG	42595	40,8	54,1	-9406	-13,3
UNGUELTIGE STIMMEN	528	1,2	0,8	+112	+0,4
GUELTIGE STIMMEN ZUSAMMEN	42067	100	100	-9518	-
DAVON					
1. CSU	22921	54,5	58,8	-7391	-4,3
2. SPD	11696	27,8	31,6	-4599	-3,8
3. F.D.P.	2065	4,9	5,6	-823	-0,7
4. GRUENE	3371	8,0	3,5	+1588	+4,5
5. EAP	74	0,2	0,1	+20	+0,1
6. ZENTRUM	218	0,5	0,1	+188	+0,4
7. BP	185	0,4	-	.	.
8. FRIEDEN	470	1,1	-	.	.
9. EFP	86	0,2	-	.	.
10. FRAUEN	240	0,6	-	.	.
11. NPD	461	1,1	-	.	.
12. OEDP	151	0,4	-	.	.
13. MUENDIGE BUERGER	129	0,3	-	.	.
SONSTIGE 1979	-	-	0,4	.	.

LANDKREIS OBERALLGAEU

	1984 ZAHL	1984 %	1979 %	VERAENDERUNG ZAHL %-P.	
WAHLBERECHTIGTE	95817	-	-	+6338	-
WAELER / WAHLBETEILIGUNG	43924	45,8	58,5	-8451	-12,7
UNGUELTIGE STIMMEN	563	1,3	0,7	+201	+0,6
GUELTIGE STIMMEN ZUSAMMEN	43361	100	100	-8652	-
DAVON					
1. CSU	28048	64,7	69,5	-8124	-4,8
2. SPD	8137	18,8	21,3	-2916	-2,5
3. F.D.P.	1907	4,4	4,6	-476	-0,2
4. GRUENE	2939	6,8	4,1	+830	+2,7
5. EAP	60	0,1	0,1	+5	0,0
6. ZENTRUM	279	0,6	0,0	+258	+0,6
7. BP	293	0,7	-	.	.
8. FRIEDEN	521	1,2	-	.	.
9. EFP	109	0,3	-	.	.
10. FRAUEN	247	0,6	-	.	.
11. NPD	283	0,7	-	.	.
12. CEDP	366	0,8	-	.	.
13. MUENDIGE BUERGER	172	0,4	-	.	.
SONSTIGE 1979	-	-	0,4	.	.



TABELLE 3. ERGEBNISSE IN DEN KREISFREIEN STAEDTEN UND LANDKREISEN BAYERNS

SCHWABEN

LANDKREIS OSTALLGAEU

	1984 ZAHL	1984 %	1979 %	VERAENDERUNG ZAHL %-P.	
WAHLBERECHTIGTE	84321	-	-	+4775	-
WAELER / WAHLBETEILIGUNG	36098	42,8	57,3	-9475	-14,5
UNGUELTIGE STIMMEN	537	1,5	0,7	+226	+0,8
GUELTIGE STIMMEN ZUSAMMEN	35561	100	100	-9701	-
DAVON					
1. CSU	23503	66,1	73,7	-9875	-7,6
2. SPD	6348	17,9	18,5	-2018	-0,6
3. F.D.P.	1552	4,4	3,8	-178	+0,6
4. GRUENE	2168	6,1	3,2	+699	+2,9
5. EAP	48	0,1	0,1	-6	0,0
6. ZENTRUM	284	0,8	0,1	+254	+0,7
7. BP	478	1,3	-	.	.
8. FRIEDEN	310	0,9	-	.	.
9. EFP	61	0,2	-	.	.
10. FRAUEN	170	0,5	-	.	.
11. NPD	286	0,8	-	.	.
12. GEDP	240	0,7	-	.	.
13. MUENDIGE BUERGER	113	0,3	-	.	.
SONSTIGE 1979	-	-	0,5	.	.

LANDKREIS UNTERALLGAEU

	1984 ZAHL	1984 %	1979 %	VERAENDERUNG ZAHL %-P.	
WAHLBERECHTIGTE	86323	-	-	+4423	-
WAELER / WAHLBETEILIGUNG	38349	44,4	59,1	-10069	-14,7
UNGUELTIGE STIMMEN	688	1,8	0,7	+336	+1,1
GUELTIGE STIMMEN ZUSAMMEN	37661	100	100	-10405	-
DAVON					
1. CSU	26721	71,0	78,4	-10986	-7,4
2. SPD	5432	14,4	15,2	-1852	-0,8
3. F.D.P.	1428	3,8	3,4	-191	+0,4
4. GRUENE	1885	5,0	2,4	+730	+2,6
5. EAP	44	0,1	0,1	+11	0,0
6. ZENTRUM	317	0,8	0,1	+284	+0,7
7. BP	277	0,7	-	.	.
8. FRIEDEN	339	0,9	-	.	.
9. EFP	76	0,2	-	.	.
10. FRAUEN	189	0,5	-	.	.
11. NPD	602	1,6	-	.	.
12. GEDP	209	0,6	-	.	.
13. MUENDIGE BUERGER	142	0,4	-	.	.
SONSTIGE 1979	-	-	0,5	.	.

TABELLE 4. ERGEBNISSE NACH ZUSAMMENGEFASSTEN STADT- UND LANDKREISEN

KREISFREIE STAEDTE ZUSAMMEN

	1984 ZAHL	1984 %	1979 %	VERAENDERUNG ZAHL %-P.	
WAHLBERECHTIGTE	2384968	-	-	+28766	-
WAELER / WAHLBETEILIGUNG	1100691	46,2	57,0	-241932	-10,8
UNGUELTIGE STIMMEN	13582	1,2	0,7	+4444	+0,5
GUELTIGE STIMMEN ZUSAMMEN	1087109	100	100	-246376	-
DAVON					
1. CSU	523482	48,2	52,5	-175993	-4,3
2. SPD	369474	34,0	36,7	-120056	-2,7
3. F.D.P.	47708	4,4	6,3	-36286	-1,9
4. GRUENE	93135	8,6	3,7	+43473	+4,9
5. EAP	1300	0,1	0,1	-198	0,0
6. ZENTRUM	3422	0,3	0,1	+2251	+0,2
7. BP	5856	0,5	-	.	.
8. FRIEDEN	15025	1,4	-	.	.
9. EFP	1649	0,2	-	.	.
10. FRAUEN	4214	0,4	-	.	.
11. NPD	11940	1,1	-	.	.
12. OEDP	6428	0,6	-	.	.
13. MUENDIGE BUERGER	3476	0,3	-	.	.
SONSTIGE 1979	-	-	0,6	.	.

LANDKREISE ZUSAMMEN <sup>1)</sup>

	1984 ZAHL	1984 %	1979 %	VERAENDERUNG ZAHL %-P.	
WAHLBERECHTIGTE	5713590	-	-	+355228	-
WAELER / WAHLBETEILIGUNG	2633482	46,1	59,7	-566679	-13,6
UNGUELTIGE STIMMEN	38621	1,5	0,8	+12641	+0,7
GUELTIGE STIMMEN ZUSAMMEN	2594861	100	100	-579320	-
DAVON					
1. CSU	1581108	60,9	66,7	-536537	-5,8
2. SPD	646876	24,9	26,0	-177614	-1,1
3. F.D.P.	97788	3,8	4,0	-29749	-0,2
4. GRUENE	156572	6,0	2,6	+75437	+3,4
5. EAP	2873	0,1	0,1	-454	0,0
6. ZENTRUM	9635	0,4	0,1	+7923	+0,3
7. BP	17606	0,7	-	.	.
8. FRIEDEN	23258	0,9	-	.	.
9. EFP	3472	0,1	-	.	.
10. FRAUEN	10466	0,4	-	.	.
11. NPD	22583	0,9	-	.	.
12. OEDP	14806	0,6	-	.	.
13. MUENDIGE BUERGER	7818	0,3	-	.	.
SONSTIGE 1979	-	-	0,6	.	.

<sup>1)</sup> Ohne Gemeinde Brunnthal (Landkreis München).

Anhang 1. WAHLBETEILIGUNG UND VERTEILUNG DER GÜELTIGEN STIMMEN NACH LÄNDERN

GEGENSTAND DER NACHWEISUNG	IN- THEIT	JAHR DER WAHL	BUNDESGE- BIET OHNE BERLIN	SCHLES- WIG- HOLSTEIN	HAMBURG	NIEDER- SACHSEN	BREMEN	NORD- RHEIN- WESTFALEN	HESSEN	RHEIN- LAND- PFALZ	BADEN- WÜRT- TEMBERG	BAYERN	SAAR- LAND
WAHLBERECHTIGTE	AZ	1984	44451981	1990263	1250765	5517869	522573	12661096	4099421	2831736	6635813	8098558	843887
	AZ	1979	42751940	1899260	1261369	5290181	523566	12284767	3956722	2726474	6271715	7714564	823322
WAHLER	AZ	1984	25234955	1147116	729703	3372112	287995	7516871	2417420	2163534	3203590	3734173	662441
	AZ	1979	28098872	1245834	837865	3705422	347370	8275436	2630503	2130502	3715222	4542784	667934
WAHLBETEILIGUNG	VH	1984	56,8	57,6	58,3	61,1	55,1	59,4	59,0	76,4	48,3	46,1	78,5
	VH	1979	65,7	65,6	66,4	70,0	66,3	67,4	66,5	78,1	59,2	58,9	81,1
UNGÜELTIGE STIMMEN	AZ	1984	393649	12972	8377	38694	3044	86600	38264	83973	43077	52203	26445
	AZ	1979	251763	5037	5267	28195	2386	55885	20623	45166	32820	35118	21266
	VH	1984	1,6	1,1	1,1	1,1	1,1	1,2	1,6	3,9	1,3	1,4	4,0
	VH	1979	0,9	0,4	0,6	0,8	0,7	0,7	0,8	2,1	0,9	0,8	3,2
GÜELTIGE STIMMEN	AZ	1984	24841306	1134144	721326	3333418	284951	7430271	2379156	2079566	3160513	3681970	635996
	AZ	1979	27847109	1240797	832598	3677227	344984	8219551	2609880	2085333	3682402	4507666	646668
DAVON ENTFIELEN AUF:													
SPD	AZ	1984	9294916	453031	302744	1350370	136894	3099994	993692	801820	862874	1016350	277147
	AZ	1979	11370045	542360	434385	1642693	182882	3665773	1184069	856263	1263040	1314020	284560
	VH	1984	37,4	39,9	42,0	40,5	49,0	41,7	41,8	38,6	27,3	27,6	43,6
	VH	1979	40,8	43,7	52,2	44,7	53,0	44,6	45,4	41,1	34,3	29,2	44,0
CDU	AZ	1984	9306775	503167	264091	1434033	88418	3182671	985481	968697	1609395	-	270822
	AZ	1979	10883085	593840	307467	1684330	112671	3765457	1167974	1026042	1925541	-	299763
	VH	1984	37,5	44,4	36,6	43,0	31,0	42,8	41,4	46,6	50,9	-	42,6
	VH	1979	39,1	47,9	36,9	45,8	32,7	45,8	44,8	47,2	52,3	-	46,4
CSU	AZ	1984	2104590	-	-	-	-	-	-	-	-	2104590	-
	AZ	1979	2817120	-	-	-	-	-	-	-	-	2817120	-
	VH	1984	8,5	-	-	-	-	-	-	-	-	57,2	-
	VH	1979	10,1	-	-	-	-	-	-	-	-	62,5	-
F.D.P.	AZ	1984	1192138	50820	35405	163534	12893	312411	118003	104729	224118	145496	24729
	AZ	1979	1662621	64805	52071	195279	28476	478052	161714	133323	299903	211531	37467
	VH	1984	4,8	4,5	4,9	4,9	4,5	4,2	5,0	5,0	7,1	4,0	3,9
	VH	1979	6,0	5,2	6,3	5,3	8,3	5,8	6,2	6,4	8,1	4,7	5,8
GRÜNE 1)	AZ	1984	2024801	93251	91906	274757	33722	597151	185999	136897	319533	249707	41878
	AZ	1979	893683	33689	29417	133088	16382	242644	74118	50883	167453	130797	15212
	VH	1984	8,2	8,2	12,7	8,2	11,8	8,0	7,8	6,6	10,1	6,8	6,6
	VH	1979	3,2	2,7	3,5	3,6	4,7	3,0	2,8	2,4	4,5	2,9	2,4
SONSTIGE	AZ	1984	918086	33875	27180	110724	13024	238044	95981	67418	144593	165827	21420
	AZ	1979	220555	6103	9258	21837	4573	67625	22005	18825	26465	34198	9666
	VH	1984	3,7	3,0	3,8	3,3	4,6	3,2	4,0	3,2	4,6	4,5	3,4
	VH	1979	0,8	0,5	1,1	0,6	1,3	0,8	0,8	0,9	0,7	0,8	1,5
DAVON:													
EAP	AZ	1984	30979	1417	1059	4783	403	6883	3546	3337	4588	4173	790
	AZ	1979	31822	948	833	3633	523	8811	3032	3826	4289	4825	1111
	VH	1984	0,1	0,1	0,1	0,1	0,1	0,1	0,1	0,2	0,1	0,1	0,1
	VH	1979	0,1	0,1	0,1	0,1	0,2	0,1	0,1	0,2	0,1	0,1	0,2
ZENTRUM	AZ	1984	93856	1434	998	10572	531	33749	7302	7090	16853	13057	2270
	AZ	1979	31367	478	435	3373	351	14120	2159	2717	3575	2883	1276
	VH	1984	0,4	0,1	0,1	0,3	0,2	0,5	0,3	0,3	0,5	0,4	0,4
	VH	1979	0,1	0,0	0,1	0,1	0,1	0,2	0,1	0,1	0,1	0,1	0,2
BP	AZ	1984	23462	-	-	-	-	-	-	-	-	23462	-
	VH	1984	0,1	-	-	-	-	-	-	-	-	0,6	-
FRIEDEN	AZ	1984	312756	12531	13507	35439	7391	95364	36824	22454	43356	38283	7607
	VH	1984	1,3	1,1	1,9	1,1	2,6	1,3	1,5	1,1	1,4	1,0	1,2
EFF	AZ	1984	34543	1793	1304	4935	475	8591	3409	2213	5770	5121	932
	VH	1984	0,1	0,2	0,2	0,1	0,2	0,1	0,1	0,1	0,2	0,1	0,1
FRAUEN	AZ	1984	94481	4989	2478	14767	1056	21261	9838	7624	15400	14680	2388
	VH	1984	0,4	0,4	0,3	0,4	0,4	0,3	0,4	0,4	0,5	0,4	0,4
NPD	AZ	1984	198370	7089	4767	24734	2195	46128	24176	15316	35513	34523	3929
	VH	1984	0,8	0,6	0,7	0,7	0,8	0,6	1,0	0,7	1,1	0,9	0,6
OEDP	AZ	1984	76935	2721	1716	10201	516	13672	5573	5371	13704	21234	2227
	VH	1984	0,3	0,2	0,2	0,3	0,2	0,2	0,2	0,3	0,4	0,6	0,4
MUENDIGE BÜRGER	AZ	1984	52704	1901	1351	5293	457	12396	5313	4013	9409	11294	1277
	VH	1984	0,2	0,2	0,2	0,2	0,2	0,2	0,2	0,2	0,3	0,3	0,2
ÜBRIGE 2)	AZ	1979	157366	4677	7990	14831	3699	44694	16814	12282	18610	26490	7279
	VH	1979	0,6	0,4	1,0	0,4	1,1	0,5	0,6	0,6	0,5	0,6	1,1

1) 1979 UNTER DER BEZEICHNUNG "DIE GRÜNEN" OHNE KURZBEZEICHNUNG TEILGENOMMEN. -  
2) ÜBRIGE PARTEIEN UND DIE SONSTIGEN POLITISCHEN VEREINIGUNGEN.

## Anhang 2. SITZE DER PARTEIEN

### 2.1 GESAMTZAHL DER SITZE DER PARTEIEN

WAHLJAHR	GEWAELTE INSGESAMT	PARTEI				
		SPD	CDU	CSU	F.D.P.	GRUENE
1984	78 1)	32	32	7	-	7
1979	78 1)	34	32	8	4	-

### 2.2 SITZE DER CDU NACH LAENDERN

WAHLJAHR	BUND	SCHH	HMB	NDSA	BRM	NW	HESS	RHPF	BAWUE	SAAR
1984	32	1	1	5	-	12	3	3	6	1
1979	32	1	1	5	-	12	3	3	6	1

1) AUSSERDEM VOM BERLINER ABGEORDNETENHAUS GEWAEHLT: SPD 1, CDU 2.

# Anhang 3. VERZEICHNIS DER VORLAEUFIG GEWAELHTEN

## 3.1 NACH PARTEIEN

NAME, VORNAME	GEWAENLT AUF		
	GEMEINSAME		
	LISTE FUER	LISTE FUER EIN LAND	
	ALLE LAENDER		
	REIHENFOLGE	LAND	REIHENFOLGE

### S P D

FOCKE, DR. KATHARINA	001
ARNDT, RUDI	002
FRIEDRICH, BRUNO	003
VETTER, HEINZ OSKAR	004
HOFF, MAGDALENE	005
WETTIG, KLAUS	006
WEBER, BEATE	007
PETERS, JOHANNES WILHELM	008
FELLERMAIER, LUDWIG KARL	009
KLINKENBORG, JAN	010
VITTINGHOFF, KURT	011
WALTER, GERD	012
SEELER, DR. HANS-JOACHIM	013
WAGNER, MANFRED	014
VRING VON DER, THOMAS	015
SEEFELD, HORST	016
HAENSCH, DR. KLAUS	017
TOFMANN, GUENTER	018
WIECZOREK-ZEUL, HEIDEMARIE	019
SCHMID, DR. GERHARD	020
LINKOHR, DR. ROLF	021
SCHINZEL, DIETER	022
SIMONS, BARBARA	023
ROTHE, MECHTILD	024
SEIBEL-EMMERLING, LIESELOTTE	025
SCHREIBER, HEINZ	026
SALISCH, HEINKE	027
MIHR, KARL-HEINZ	028
GAUTIER, DR. FRITZ	029
ROTHLEY, WILLI	030
ROGALLA, DR. DIETER	031
SAKELLARIOU, JOANNIS	032

### C D U

SPAETH, LEOPOLD	SCHH	001
BLUMENFELD, ERIK	HMB	001
POETTERING, DR. HANS-GERT	NISA	001
RABBETHGE, RENATE-CHARLOTTE	NISA	002
MUENCH, DR. WERNER	NISA	003
WEDEKIND, RUDOLF	NISA	004
BISMARCK VON, DR. PHILIPP	NISA	006
RINSCHKE, DR. GUENTER	NW	001

noch Anhang 3. VERZEICHNIS DER VORLAEUFIG GEWAEHLTEN

3.1 NACH PARTEIEN

NAME, VORNAME	GEWAEHLT AUF		
	GEMEINSAME	LISTE FUER EIN LAND	
	LISTE FUER		
	ALLE LAENDER		
	REIHENFOLGE	LAND	REIHENFOLGE
AERSSSEN VAN, DR. JOCHEN		NW	002
MERTENS, MEINOLF		NW	003
LENZ, MARLENE		NW	004
BROK, ELMAR		NW	005
MALANGRE, KURT		NW	006
POETSCHKI, HANS		NW	007
LEMMER, GERD LUDWIG		NW	008
PEUS, DR. GABRIELE		NW	009
FRANZ, DR. OTMAR		NW	010
HOFFMANN, KARL-HEINZ		NW	011
EBEL, MANFRED ARTUR		NW	012
SAELZER, BERNHARD		HESS	001
ZARGES, DR. AXEL NORBERT		HESS	002
BRAUN-MOSER, URSULA		HESS	003
KLEPSCH, DR. EGON ALFRED		RHFF	001
LANGES, HORST		RHFF	002
BARDONG, DR. OTTO		RHFF	003
ALBER, SIEGBERT		BAWUE	001
WAWRZIK, KURT		BAWUE	002
WOGAU VON, DR. KARL		BAWUE	003
FRUEH, DR. ISIDOR		BAWUE	004
ZAHORKA, HANS-JUERGEN		BAWUE	005
HAHN, DR. WILHELM		BAWUE	007
SCHOEN, DR. KONRAD		SAAR	001
C S U			
PIRKL, DR. FRITZ		BAY	001
SCHLEICHER, URSULA		BAY	002
HABSBURG-LOTHRINGEN, OTTO		BAY	003
FRIEDRICH, DR. INGO		BAY	004
AIGNER, DR. HEINRICH		BAY	005
BOCKLET, REINHOLD		BAY	006
STAUFFENBERG GRAF, FRANZ LUDWIG		BAY	007
GRUENE			
GRAEFE ZU BARINGDORF,	001		
FRIEDRICH-WILHELM			
HEINRICH, BRIGITTE	002		
HAERLIN, BENEDIKT	003		
BLOCH VON BLOTTNITZ, UNDINE-UTA	004		
SCHWALBA-HOTH, FRANK	005		
KLOECKNER, MICHAEL	006		
PIERMONT, DR. DOROTHEE	007		

# noch Anhang 3. VERZEICHNIS DER VORLAEUFIG GEWAELHTEN

## 3.2 NACH DEM ALPHABET

NAME, VORNAME			GEWAELHT AUF		
			PARTEI	GEMEINSAME	
				LISTE FUER	LISTE FUER EIN LAND
				ALLE LAENDER	
				REIHENFOLGE	LAND REIHENFOLGE
AERSSSEN VAN, DR. JOCHEN	C D U				NW 002
AIGNER, DR. HEINRICH	C S U				BAY 005
ALBER, SIEGBERT	C D U				BAWUE 001
ARNDT, RUDI	S P D	002			
BARDONG, DR. OTTO	C D U				RHPF 003
BISMARCK VON, DR. PHILIPP	C D U				NDSA 006
BLOCH VON BLOTTNITZ, UNDINE-UTA	GRUENE	004			
BLUMENFELD, ERIK	C D U				HMB 001
BOCKLET, REINHOLD	C S U				BAY 006
BRAUN-MOSER, URSULA	C D U				HESS 003
BROK, ELMAR	C D U				NW 005
EBEL, MANFRED ARTUR	C D U				NW 012
FELLERMAIER, LUDWIG KARL	S P D	009			
FOCKE, DR. KATHARINA	S P D	001			
FRANZ, DR. OTMAR	C D U				NW 010
FRIEDRICH, BRUNO	S P D	003			
FRIEDRICH, DR. INGO	C S U				BAY 004
FRUEH, DR. ISIDOR	C D U				BAWUE 004
GAUTIER, DR. FRITZ	S P D	029			
GRAEFE ZU BARINGDORF, FRIEDRICH-WILHELM	GRUENE	001			
HABSBURG-LOTHRINGEN, OTTO	C S U				BAY 003
HAENSCH, DR. KLAUS	S P D	017			
HAERLIN, BENEDIKT	GRUENE	003			
HAHN, DR. WILHELM	C D U				BAWUE 007
HEINRICH, BRIGITTE	GRUENE	002			
HOFF, MAGDALENE	S P D	005			
HOFFMANN, KARL-HEINZ	C D U				NW 011
KLEPSCH, DR. EGON ALFRED	C D U				RHPF 001
KLINKENBORG, JAN	S P D	010			
KLOECKNER, MICHAEL	GRUENE	006			
LANGES, HORST	C D U				RHPF 002
LEMMER, GERD LUDWIG	C D U				NW 008
LENZ, MARLENE	C D U				NW 004
LINKOHR, DR. ROLF	S P D	021			
MALANGRE, KURT	C D U				NW 006
MERTENS, MEINOLF	C D U				NW 003
MIHR, KARL-HEINZ	S P D	028			

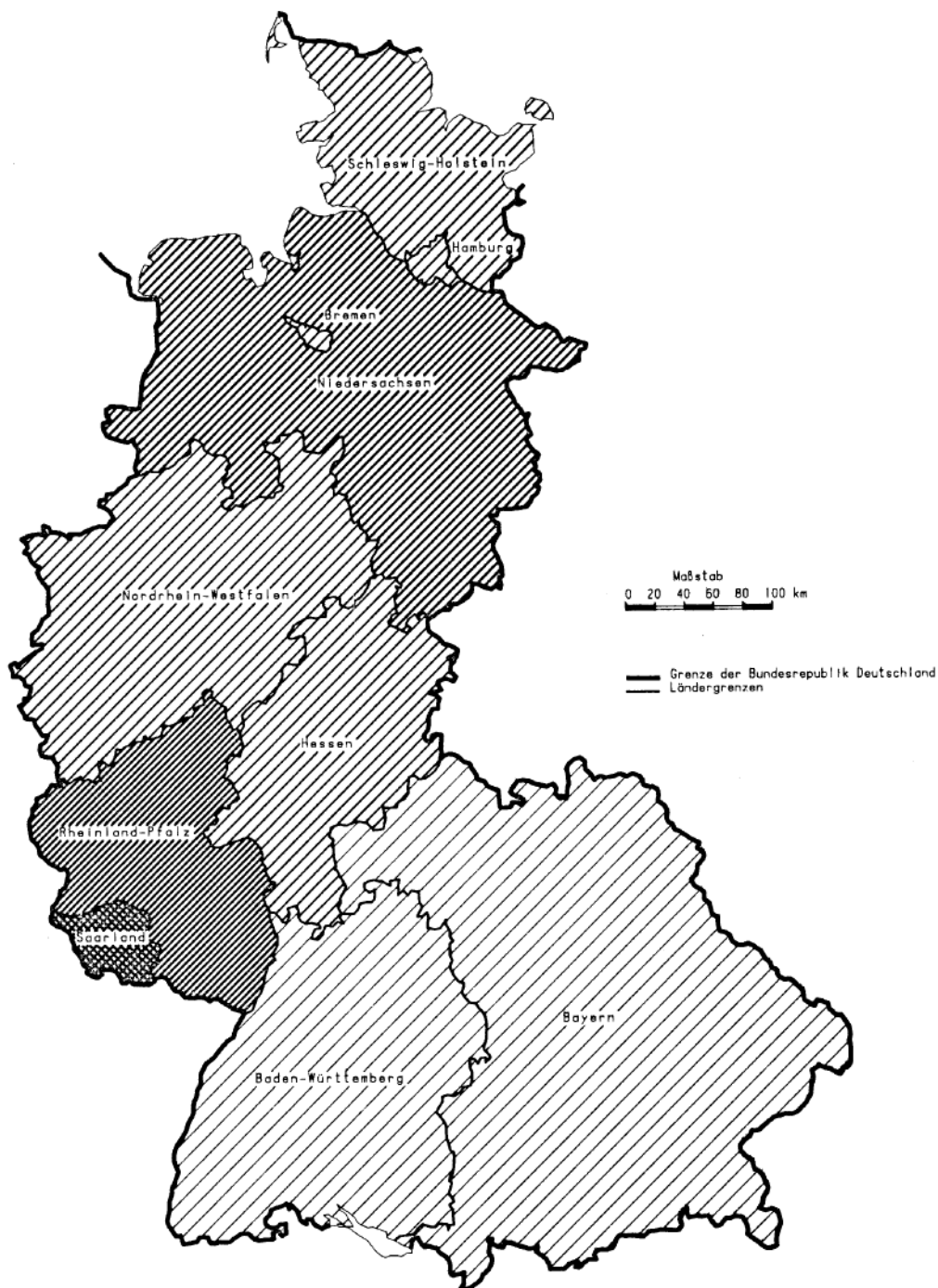
noch Anhang 3. VERZEICHNIS DER VORLAEUFIG GEWAEHLTEN

3.2 NACH DEM ALPHABET

NAME, VORNAME	GEWAHLT AUF			
	PARTEI	GEMEINSAME		
		LISTE FUER		
		ALLE LAENDER		
		REIHENFOLGE	LAND	REIHENFOLGE
MUENCH, DR. WERNER	C D U		NDSA	003
PETERS, JOHANNES WILHELM	S P D	008		
PEUS, DR. GABRIELE	C D U		NW	009
PIERMONT, DR. DOROTHEE	GRUENE	007		
PIRKL, DR. FRITZ	C S U		BAY	001
POETSCHKI, HANS	C D U		NW	007
POETTERING, DR. HANS-GERT	C D U		NDSA	001
RABBETHGE, RENATE-CHARLOTTE	C D U		NDSA	002
RINSCHKE, DR. GUENTER	C D U		NW	001
ROGALLA, DR. DIETER	S P D	031		
ROTHE, MECHTILD	S P D	024		
ROTHLEY, WILLI	S P D	030		
SAELZER, BERNHARD	C D U		HESS	001
SAKELLARIOU, JOANNIS	S P D	032		
SALISCH, HEINKE	S P D	027		
SCHINZEL, DIETER	S P D	022		
SCHLEICHER, URSULA	C S U		BAY	002
SCHMID, DR. GERHARD	S P D	020		
SCHOEN, DR. KONRAD	C D U		SAAR	001
SCHREIBER, HEINZ	S P D	026		
SCHWALBA-HOTH, FRANK	GRUENE	005		
SEEFELD, HORST	S P D	016		
SEELER, DR. HANS-JOACHIM	S P D	013		
SEIBEL-EMMERLING, LIESELOTTE	S P D	025		
SIMONS, BARBARA	S P D	023		
SPAETH, LEOPOLD	C D U		SCHH	001
STAUFFENBERG GRAF, FRANZ LUDWIG	C S U		BAY	007
TOPMANN, GUENTER	S P D	018		
VETTER, HEINZ OSKAR	S P D	004		
VITTINGHOFF, KURT	S P D	011		
VRING VON DER, THOMAS	S P D	015		
WAGNER, MANFRED	S P D	014		
WALTER, GERD	S P D	012		
WAWRZIK, KURT	C D U		BAWUE	002
WEBER, BEATE	S P D	007		
WEDEKIND, RUDOLF	C D U		NDSA	004
WETTIG, KLAUS	S P D	006		
WIECZOREK-ZEUL, HEIDEMARIE	S P D	019		
WOGAU VON, DR. KARL	C D U		BAWUE	003
ZAHORKA, HANS-JUERGEN	C D U		BAWUE	005
ZARGES, DR. AXEL NORBERT	C D U		HESS	002

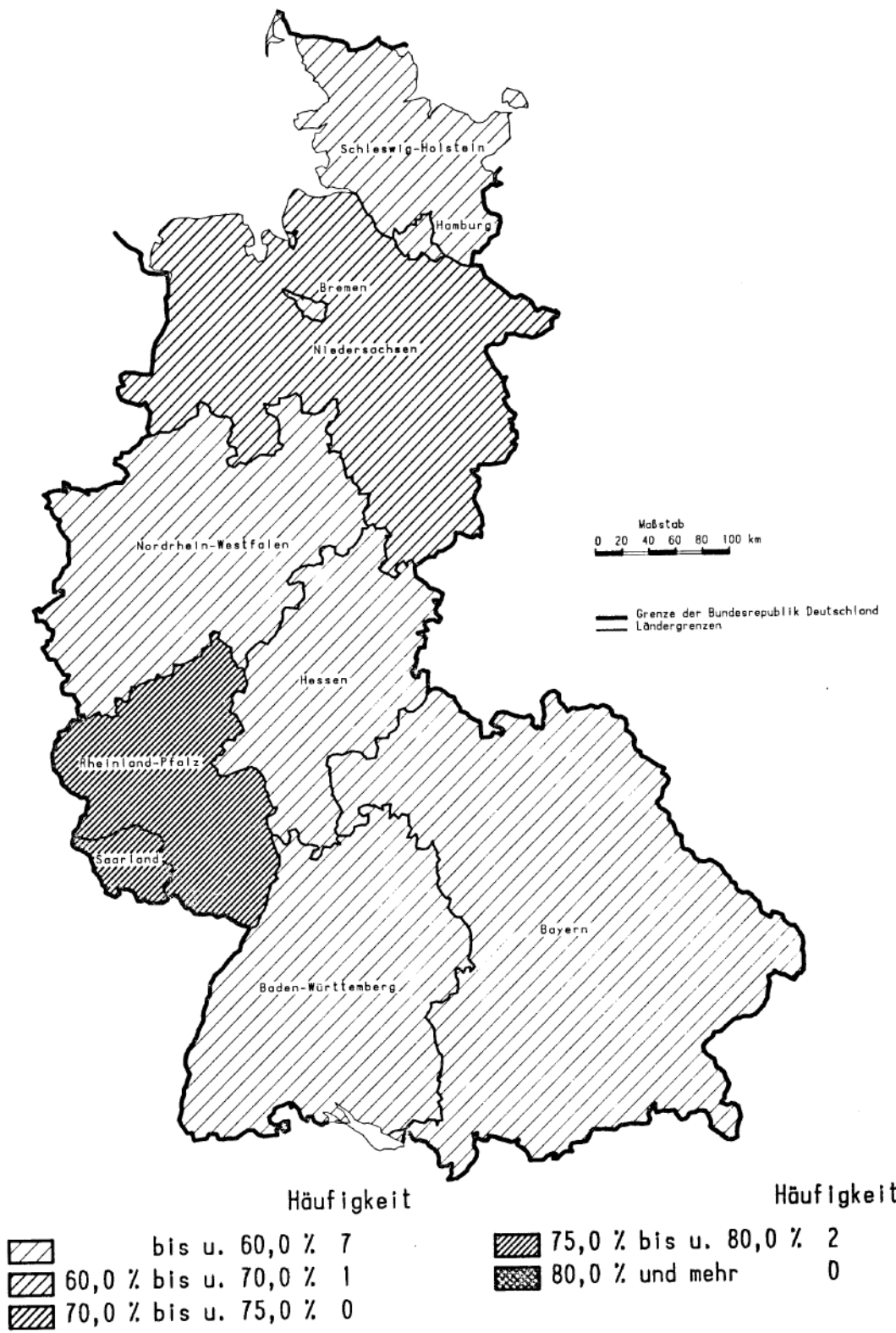


# Wahlbeteiligung in Prozent bei der Wahl zum Europäischen Parlament am 10. Juni 1979 in den Ländern der Bundesrepublik Deutschland ohne Berlin

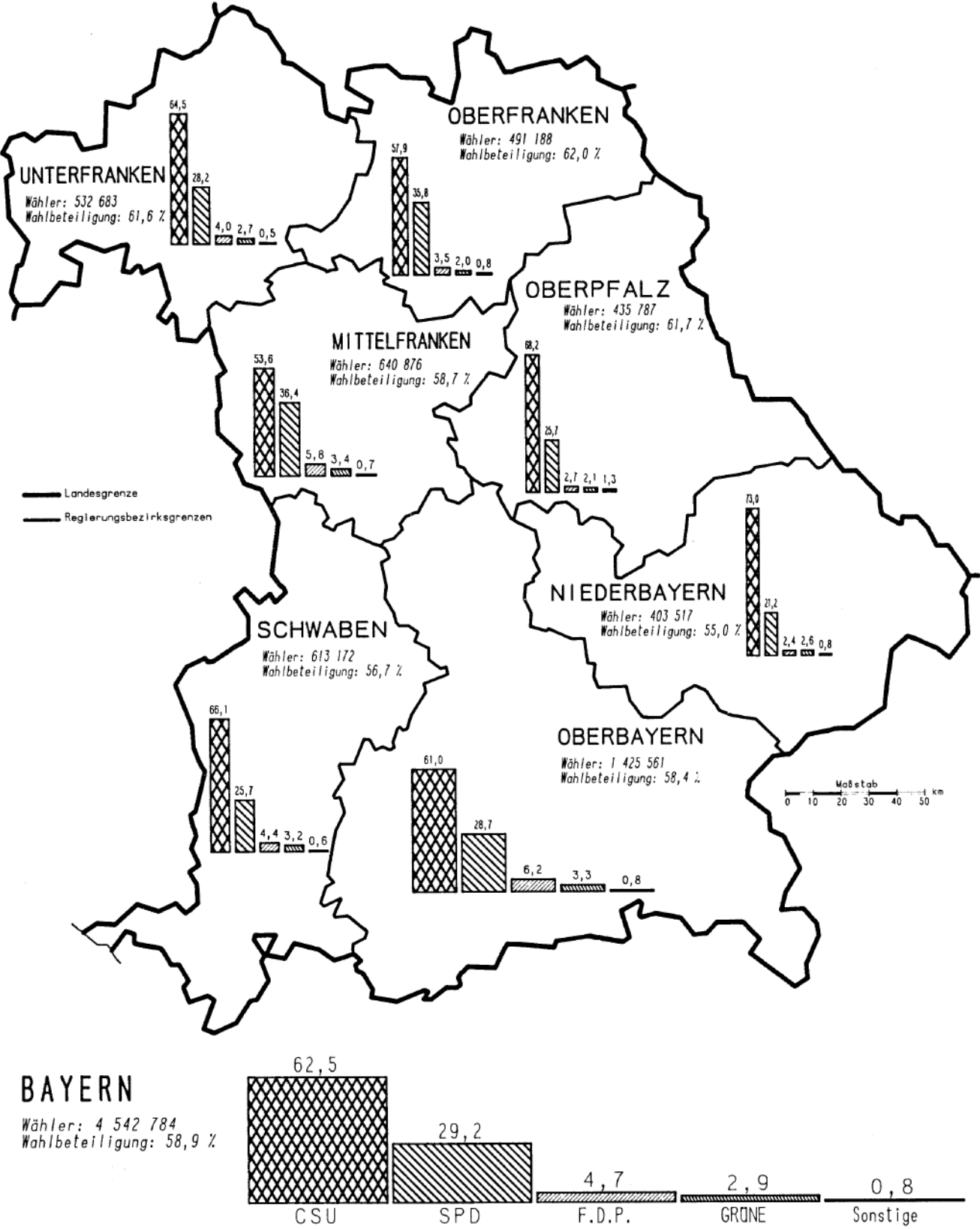


Häufigkeit		Häufigkeit			
	bis u. 60,0 %	2		75,0 % bis u. 80,0 %	1
	60,0 % bis u. 70,0 %	5		80,0 % und mehr	1
	70,0 % bis u. 75,0 %	1			

# Wahlbeteiligung in Prozent bei der Wahl zum Europäischen Parlament am 17. Juni 1984 in den Ländern der Bundesrepublik Deutschland ohne Berlin - Vorläufiges Ergebnis -

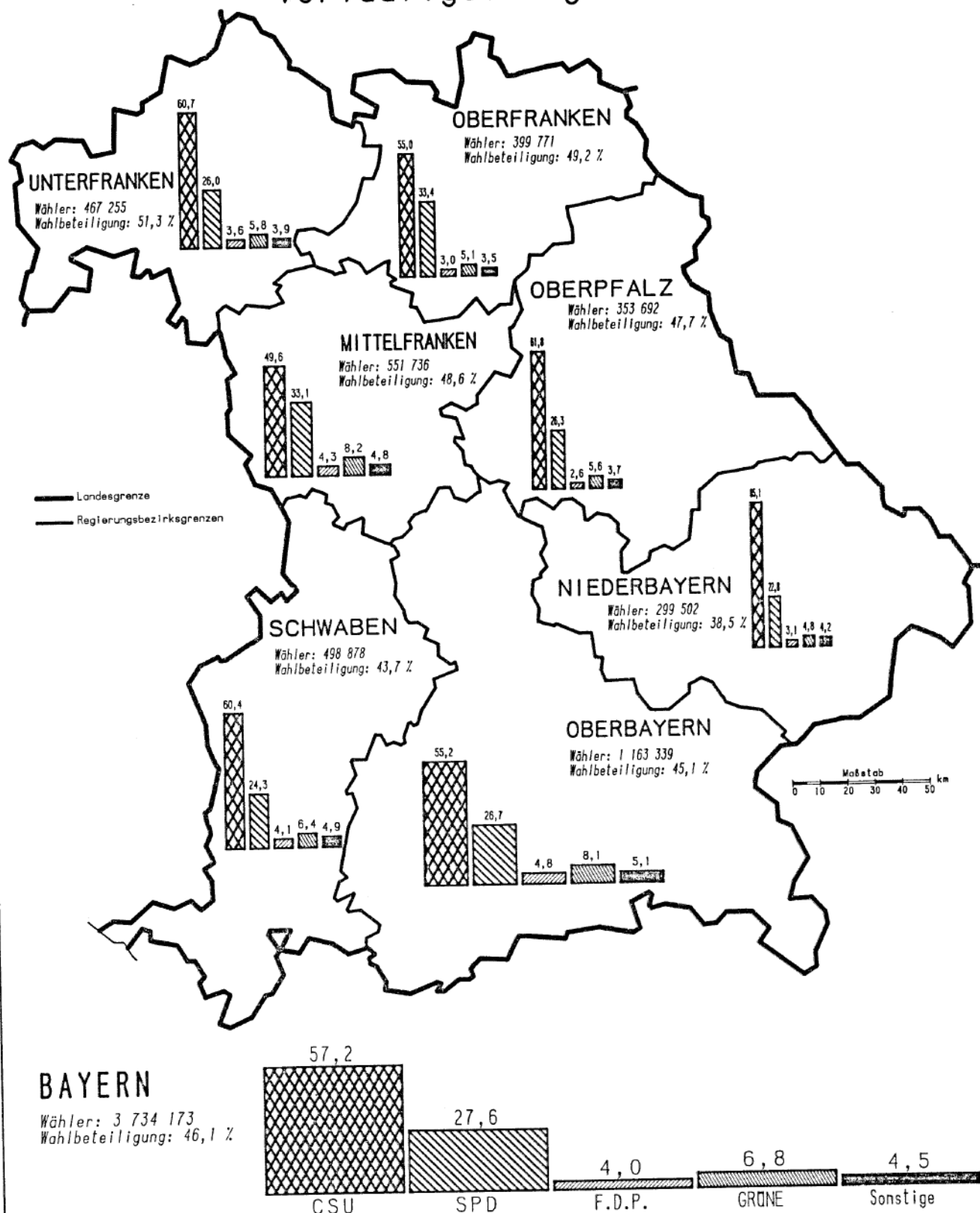


# Stimmenanteile der Parteien bei der Wahl zum Europäischen Parlament am 10. Juni 1979 in den Regierungsbezirken Bayerns in %



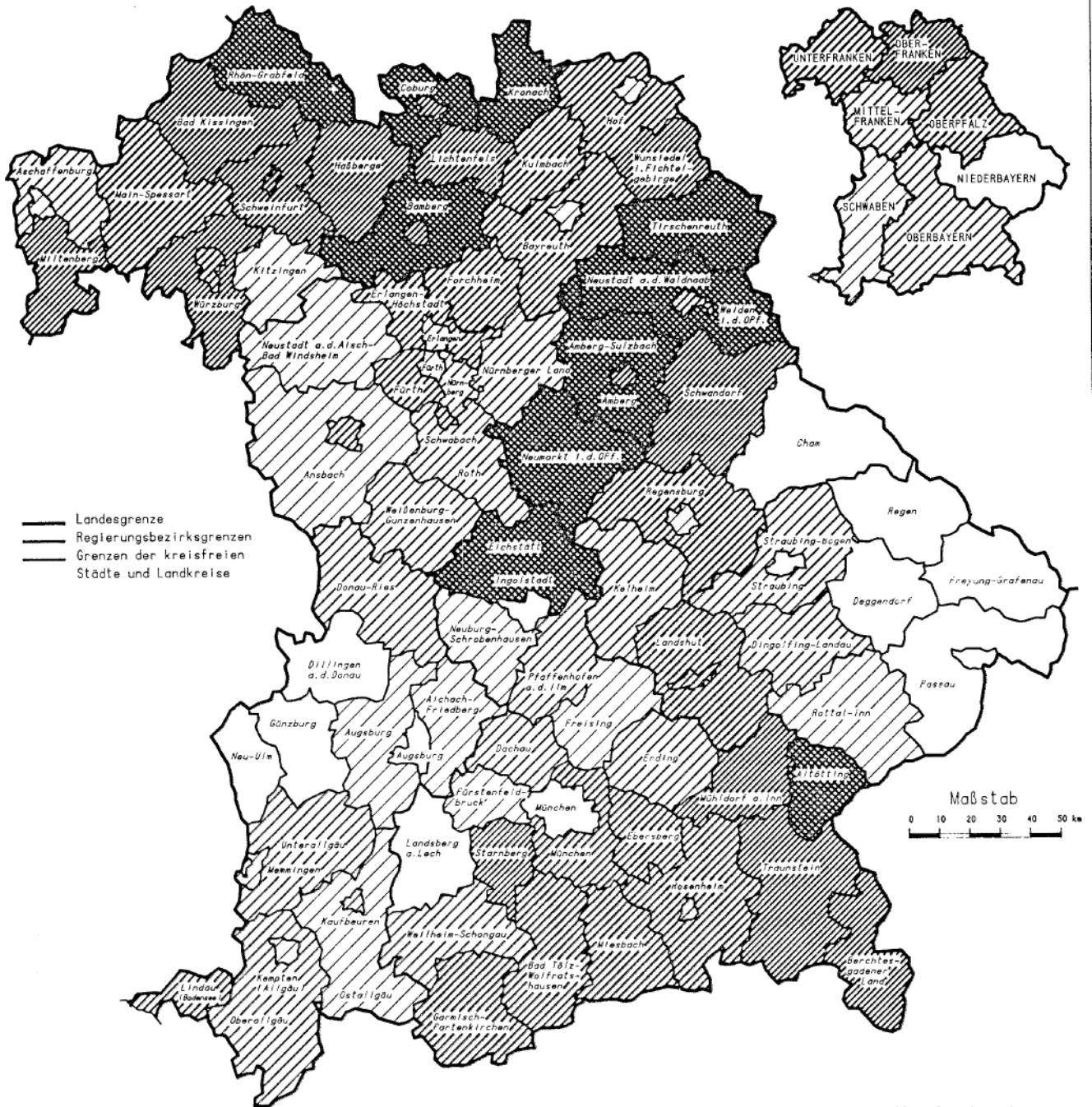
Die Balkenflächen sind zur Zahl der Stimmen proportional

# Stimmenanteile der Parteien bei der Wahl zum Europäischen Parlament am 17. Juni 1984 in den Regierungsbezirken Bayerns in % - Vorläufiges Ergebnis -



Die Balkenflächen sind zur Zahl der Stimmen proportional

# Wahlbeteiligung in Prozent bei der Wahl zum Europäischen Parlament am 10. Juni 1979 in den kreisfreien Städten und Landkreisen Bayerns



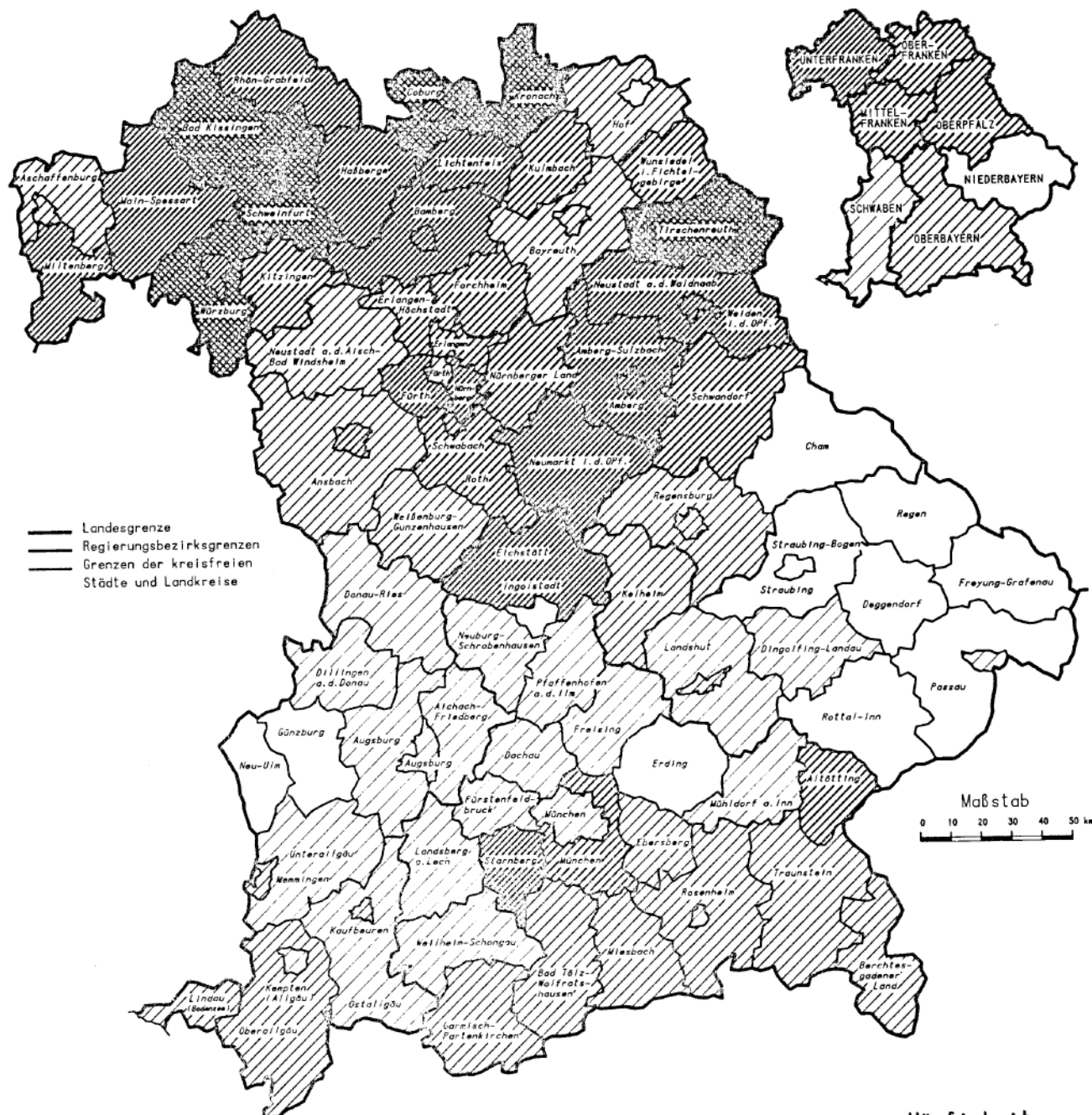
Häufigkeit		Häufigkeit	
	bis u. 56,0 % 14		60,0 % bis u. 62,0 % 21
	56,0 % bis u. 58,0 % 17		62,0 % bis u. 64,0 % 16
	58,0 % bis u. 60,0 % 18		64,0 % und mehr 10







Minimum  
Landkreis Regen 44,4 %

Maximum  
Landkreis Tirschenreuth 68,7 %

# Wahlbeteiligung in Prozent bei der Wahl zum Europäischen Parlament am 17. Juni 1984 in den kreisfreien Städten und Landkreisen Bayerns - Vorläufiges Ergebnis -

Achtung: Andere Klassierung als 1979 wegen starker Veränderung d. Wahlbeteiligung



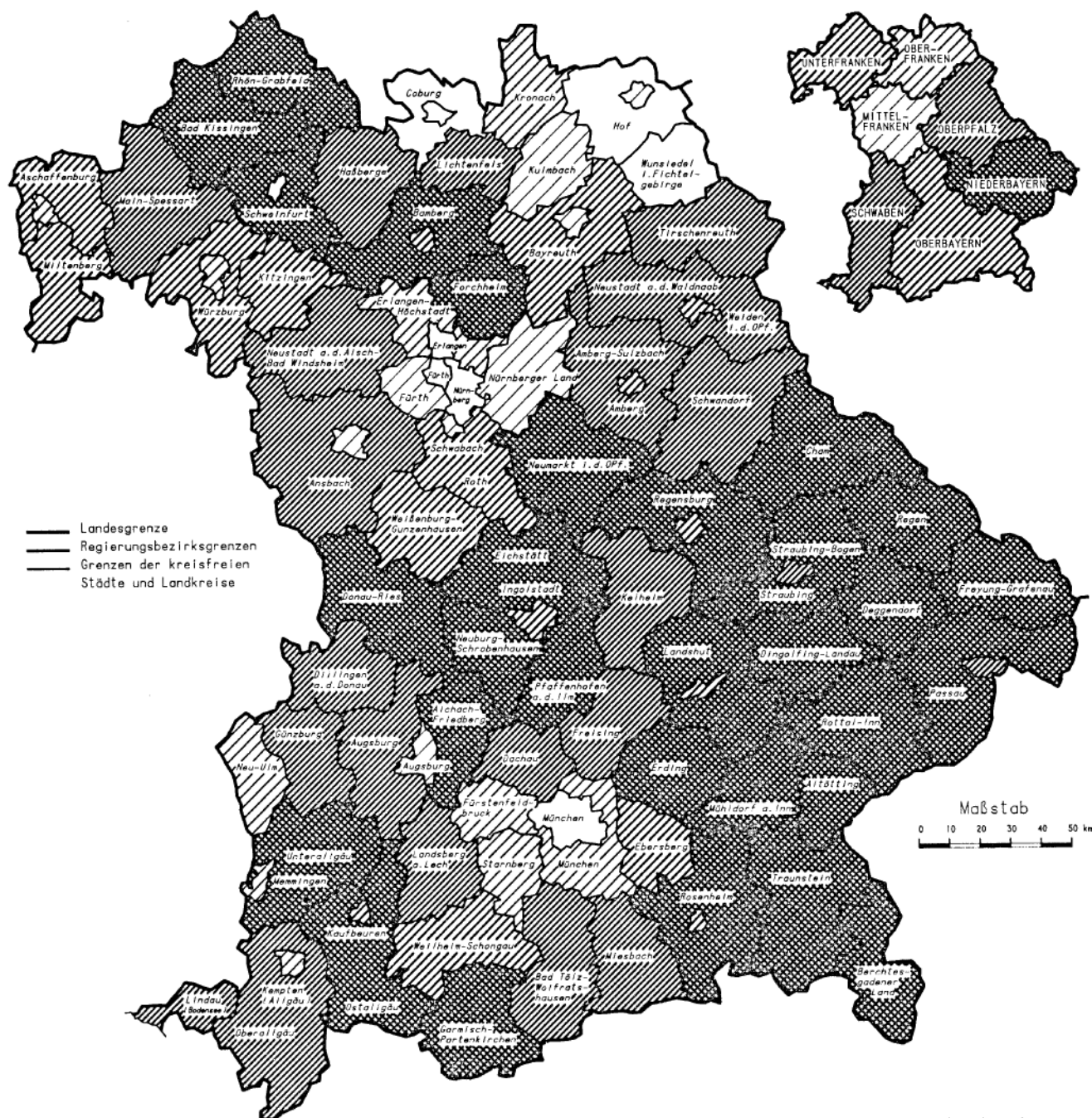
Häufigkeit		Häufigkeit	
	bis u. 42,5 % 13		47,5 % bis u. 50,0 % 13
	42,5 % bis u. 45,0 % 21		50,0 % bis u. 52,5 % 18
	45,0 % bis u. 47,5 % 24		52,5 % und mehr 7







Minimum  
Landkreis Freyung-Grafenau 30,5 %

Maximum  
Kreisfreie Stadt Schweinfurt 55,3 %



# Stimmenanteil der CSU in Prozent bei der Wahl zum Europäischen Parlament am 10. Juni 1979 in den kreisfreien Städten und Landkreisen Bayerns

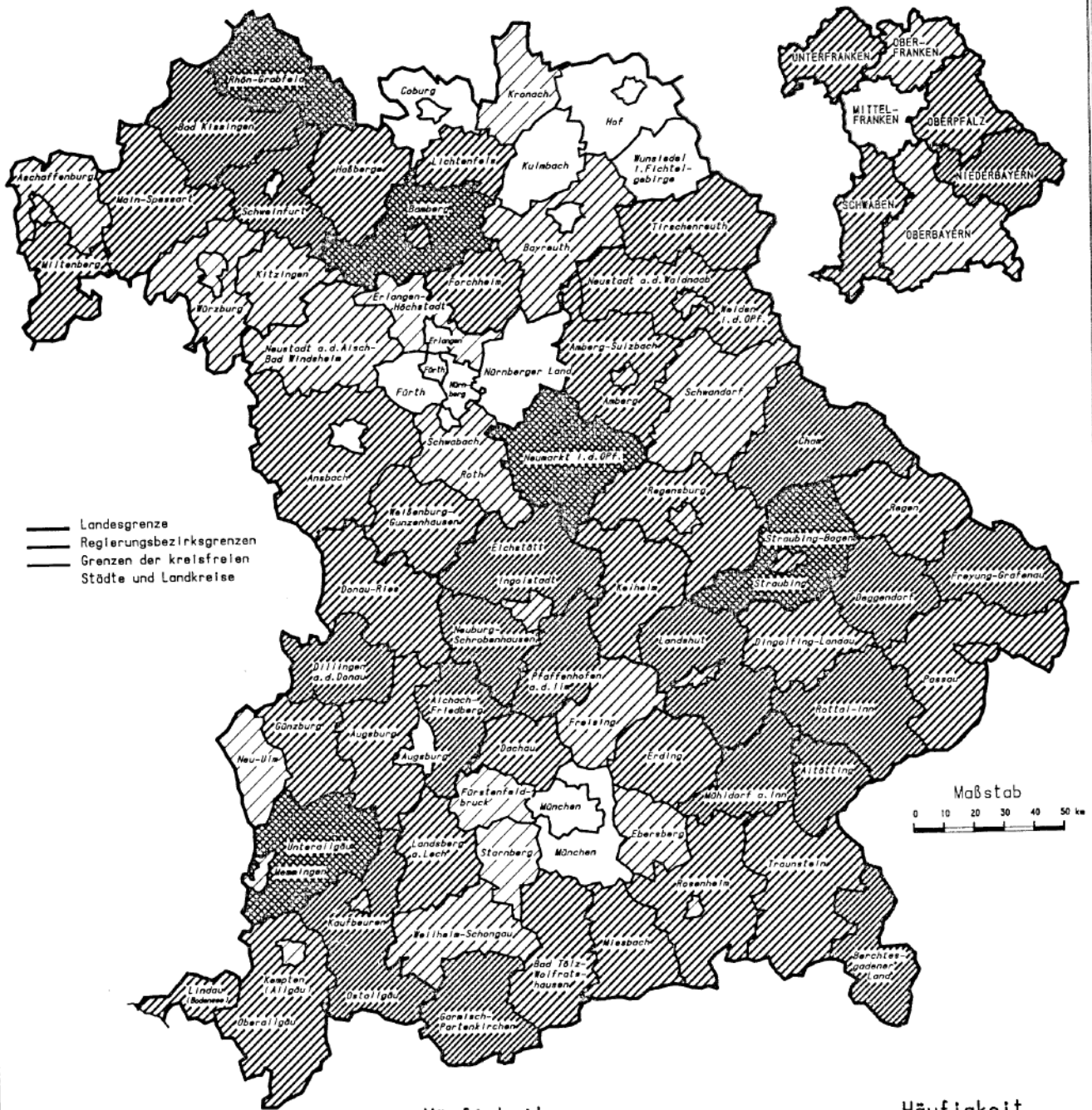








Häufigkeit			Häufigkeit		
	bis u. 50,0 %	9		60,0 % bis u. 65,0 %	17
	50,0 % bis u. 55,0 %	8		65,0 % bis u. 70,0 %	22
	55,0 % bis u. 60,0 %	10		70,0 % und mehr	30

Minimum  
Kreisfreie Stadt Fürth 44,0 %

Maximum  
Landkreis Rottal-Inn 78,8 %

Stimmenanteil der CSU in Prozent bei der  
Wahl zum Europäischen Parlament am 17. Juni 1984  
in den kreisfreien Städten und Landkreisen Bayerns  
- Vorläufiges Ergebnis -



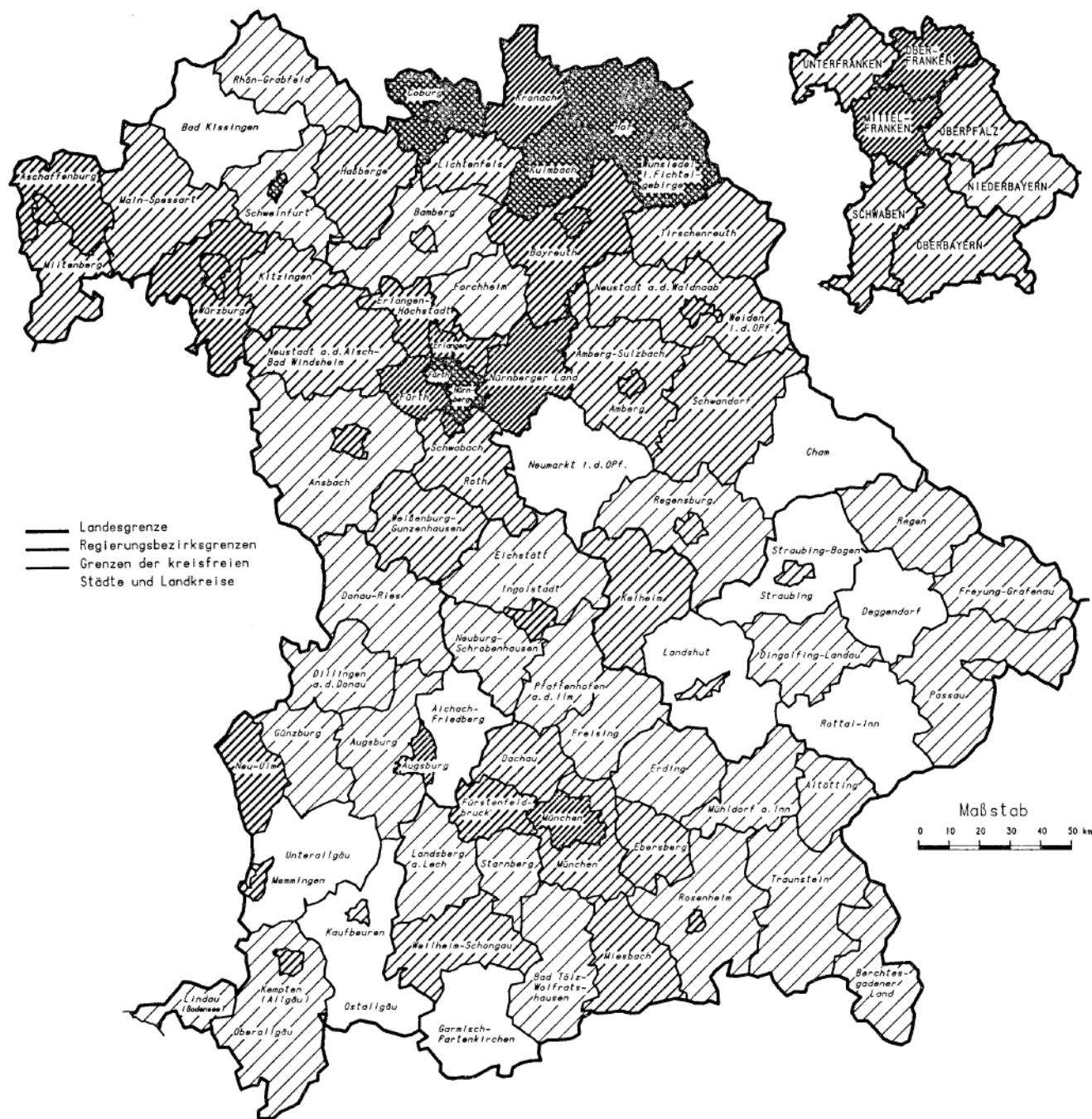
Häufigkeit		Häufigkeit	
	bis u. 50,0 % 18		60,0 % bis u. 65,0 % 30
	50,0 % bis u. 55,0 % 9		65,0 % bis u. 70,0 % 17
	55,0 % bis u. 60,0 % 17		70,0 % und mehr 5







Minimum  
Kreisfreie Stadt Fürth 41,0 %

Maximum  
Landkreis Straubing-Bogen 72,6 %



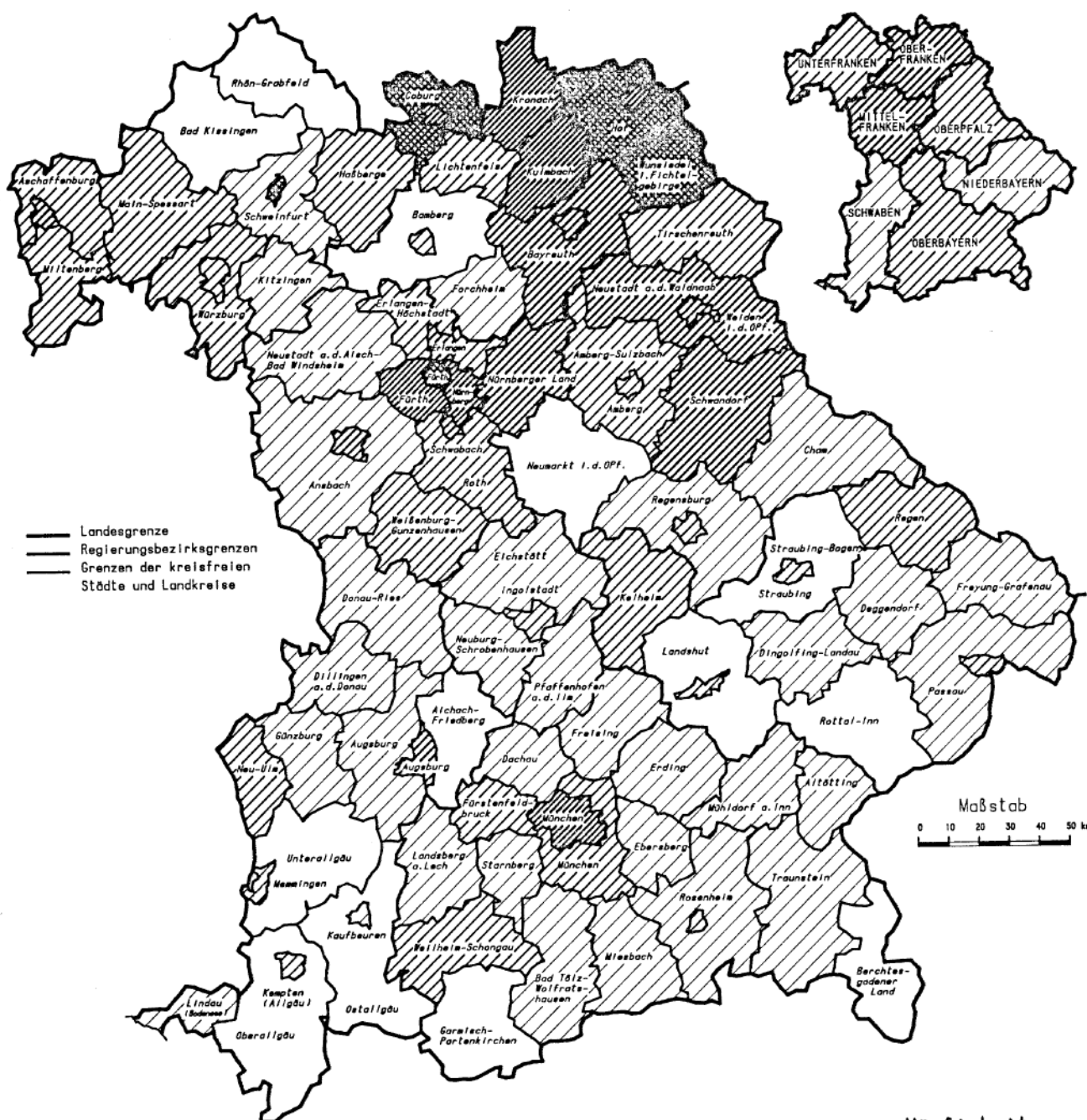
# Stimmenanteil der SPD in Prozent bei der Wahl zum Europäischen Parlament am 10. Juni 1979 in den kreisfreien Städten und Landkreisen Bayerns



Häufigkeit		Häufigkeit	
	bis u. 20,0 % 11		30,0 % bis u. 35,0 % 15
	20,0 % bis u. 25,0 % 30		35,0 % bis u. 40,0 % 8
	25,0 % bis u. 30,0 % 23		40,0 % und mehr 9

Minimum Landkreis Unterallgäu 15,2 % Maximum Landkreis Wunsiedel i. Fichtelgebirge 46,3 %

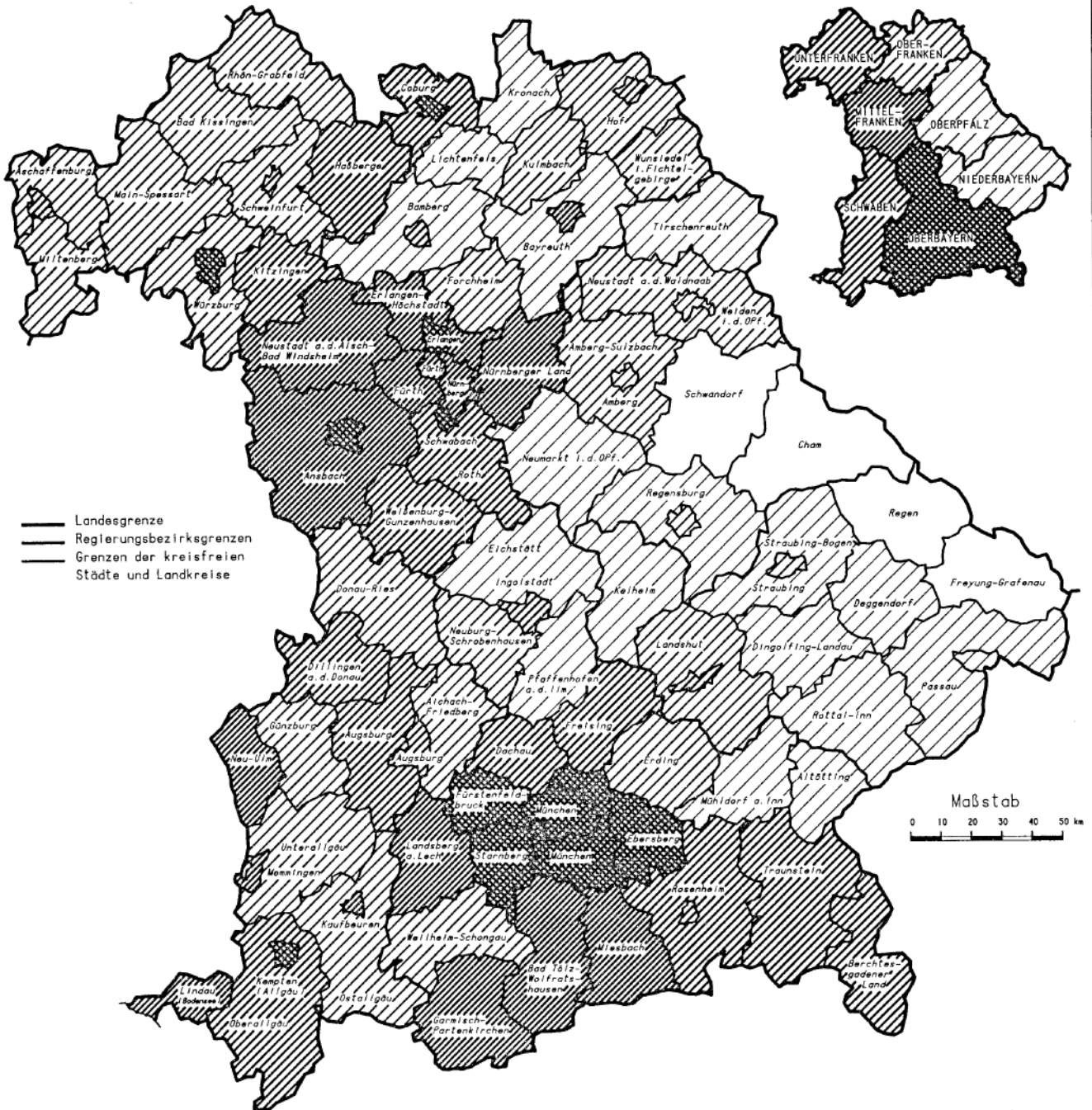
Stimmenanteil der SPD in Prozent bei der  
Wahl zum Europäischen Parlament am 17. Juni 1984  
in den kreisfreien Städten und Landkreisen Bayerns  
- Vorläufiges Ergebnis -









Häufigkeit		Häufigkeit	
	bis u. 20,0 % 13		30,0 % bis u. 35,0 % 11
	20,0 % bis u. 25,0 % 32		35,0 % bis u. 40,0 % 7
	25,0 % bis u. 30,0 % 28		40,0 % und mehr 5

Minimum: Landkreis Unterallgäu 14,4 %      Maximum: Landkreis Wunsiedel i. Fichtelgebirge 44,4 %

# Stimmenanteil der F.D.P. in Prozent bei der Wahl zum Europäischen Parlament am 10. Juni 1979 in den kreisfreien Städten und Landkreisen Bayerns

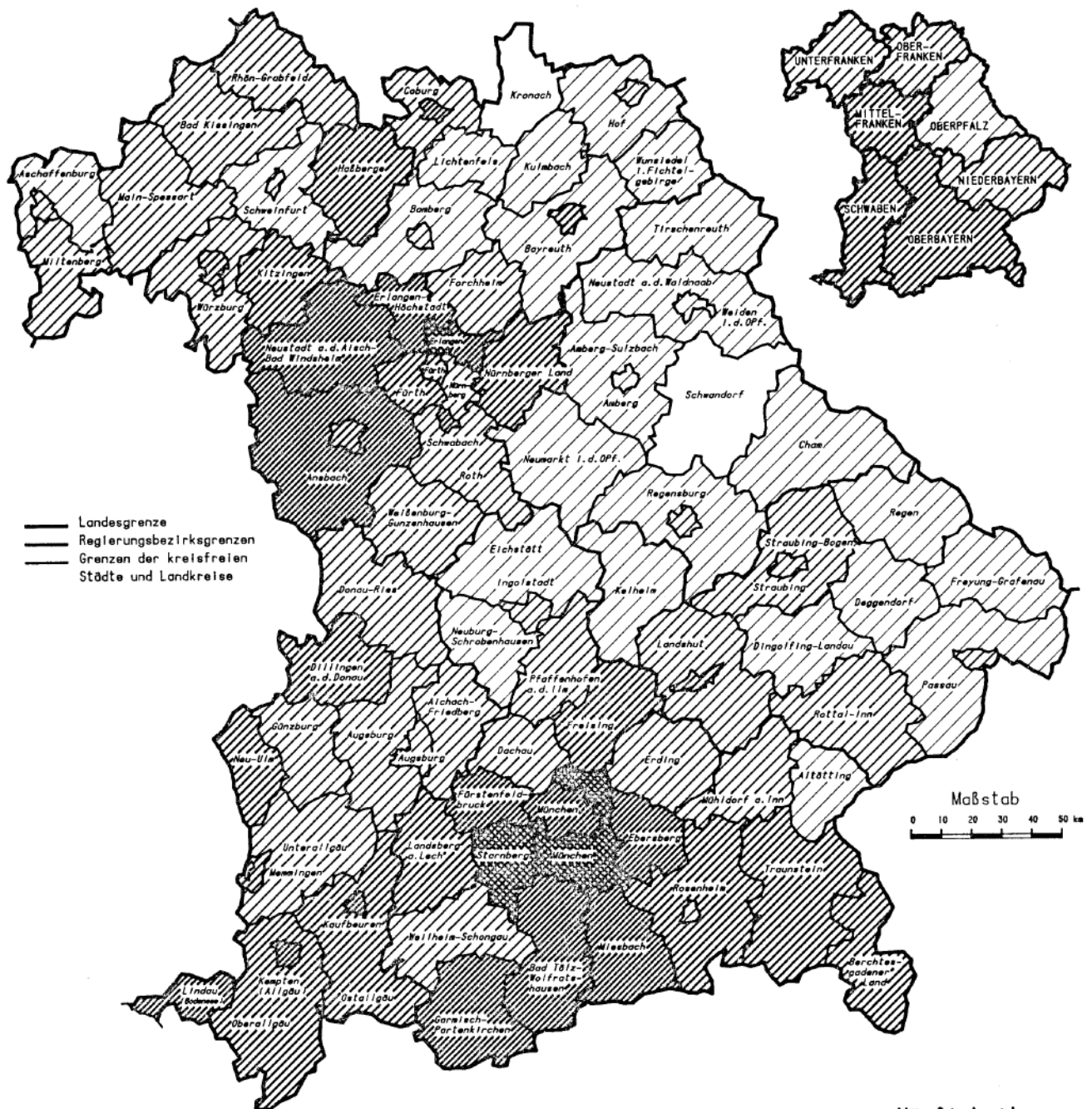








Häufigkeit			Häufigkeit		
	bis u. 2,0 %	4		4,0 % bis u. 5,0 %	21
	2,0 % bis u. 3,0 %	18		5,0 % bis u. 6,0 %	16
	3,0 % bis u. 4,0 %	26		6,0 % und mehr	11

Minimum  
Landkreis Freyung-Grafenau 1,5 %

Maximum  
Landkreis Starnberg 10,7 %

Stimmenanteil der F.D.P. in Prozent bei der  
Wahl zum Europäischen Parlament am 17. Juni 1984  
in den kreisfreien Städten und Landkreisen Bayerns  
- Vorläufiges Ergebnis -

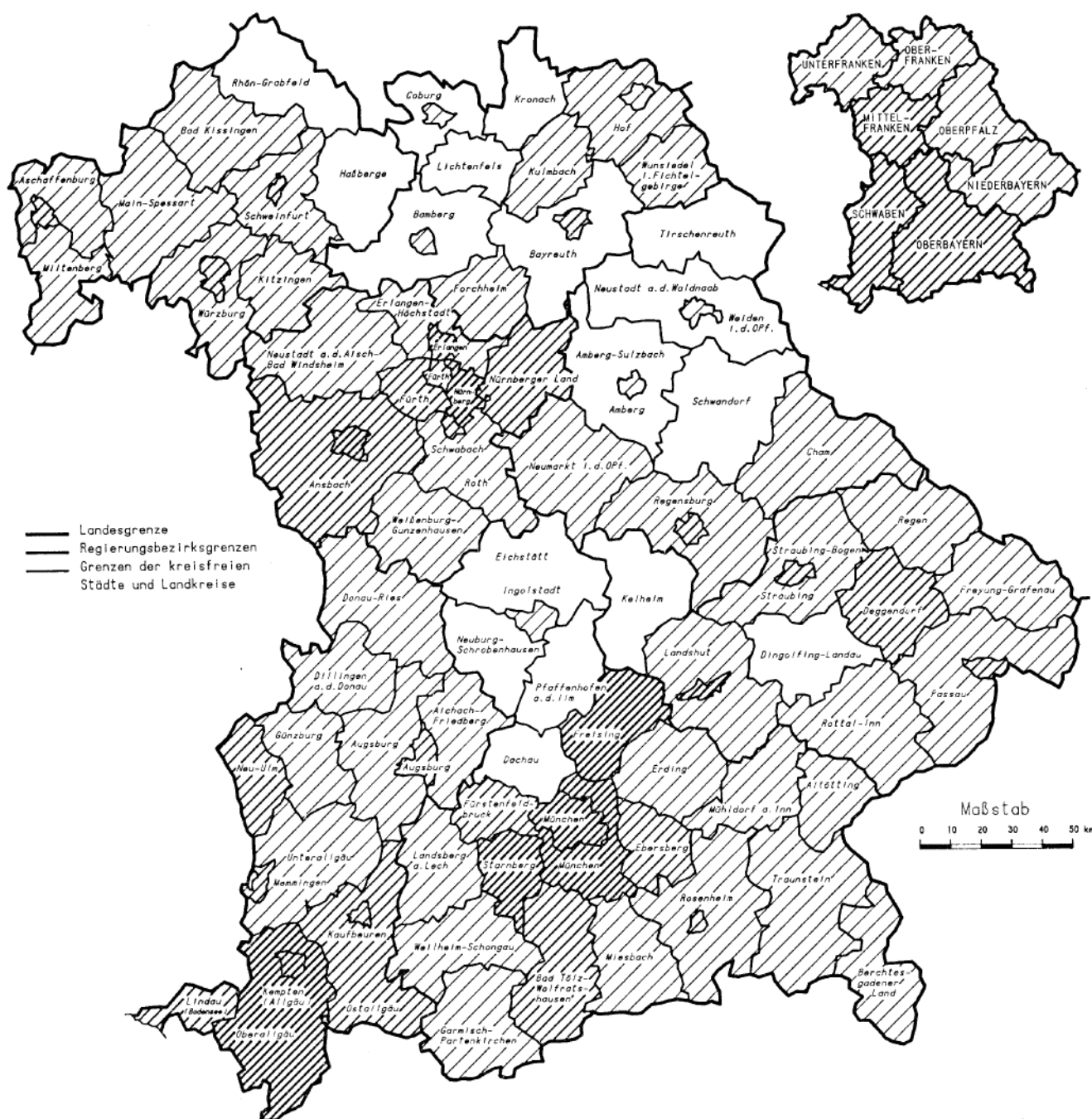


Häufigkeit			Häufigkeit		
	bis u. 2,0 %	2		4,0 % bis u. 5,0 %	19
	2,0 % bis u. 3,0 %	25		5,0 % bis u. 6,0 %	14
	3,0 % bis u. 4,0 %	33		6,0 % und mehr	3

Minimum  
Landkreis Schwandorf 1,8 %

Maximum  
Landkreis Starnberg 9,5 %

# Stimmenanteil der GRÜNEN in Prozent bei der Wahl zum Europäischen Parlament am 10. Juni 1979 in den kreisfreien Städten und Landkreisen Bayerns



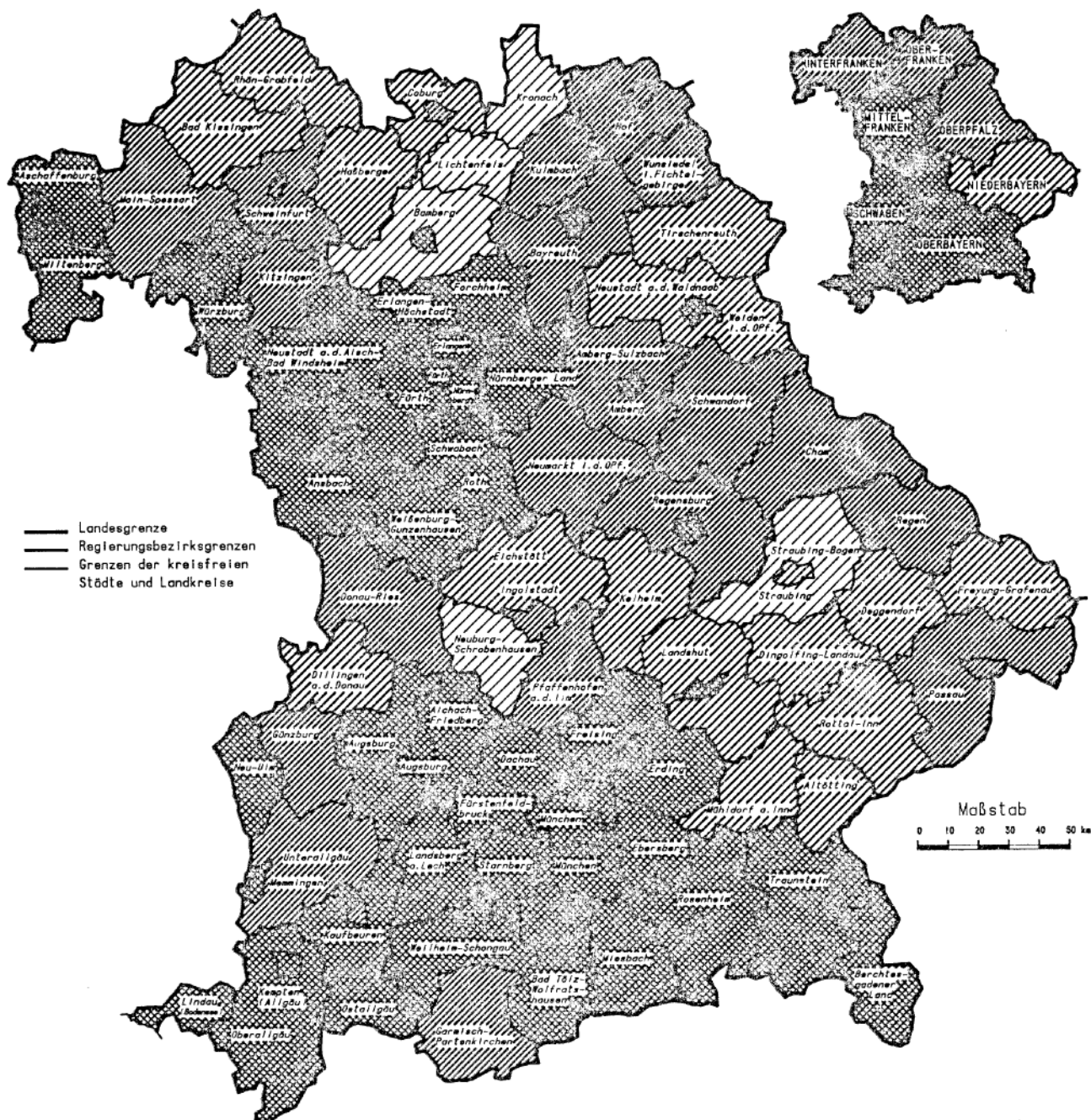
Häufigkeit		Häufigkeit	
	bis u. 2,0 % 17		4,0 % bis u. 5,0 % 10
	2,0 % bis u. 3,0 % 46		5,0 % bis u. 6,0 %
	3,0 % bis u. 4,0 % 23		6,0 % und mehr







Minimum  
Landkreis Tirschenreuth 1,4 %

Maximum  
Landkreis Freising 4,8 %



# Stimmenanteil der GRÜNEN in Prozent bei der Wahl zum Europäischen Parlament am 17. Juni 1984 in den kreisfreien Städten und Landkreisen Bayerns - Vorläufiges Ergebnis -



Häufigkeit		Häufigkeit	
	bis u. 2,0 %      0		4,0 % bis u. 5,0 %      17
	2,0 % bis u. 3,0 %      0		5,0 % bis u. 6,0 %      25
	3,0 % bis u. 4,0 %      5		6,0 % und mehr      49

Minimum  
Landkreis Kronach 3,6 %

Maximum  
Kreisfreie Stadt Erlangen 11,8 %